PROVINCIA DI RAVENNA

Assessorato Bilancio e
Programmazione Finanziaria

BILANCIO 2010 / 2012

(approvato con delibera C. P. n. 1 del 26 gennaio 2010)

Volume secondo

BILANCIO DI PREVISIONE 2010
BILANCIO PLURIENNALE 2010 / 2012

ENTRATE

Premessa

Il quadro generale di riferimento in cui si inserisce il bilancio 2010 non può che riconfermare le considerazioni già espresse esattamente un anno fa in occasione della predisposizione del bilancio 2009. La crisi economica e finanziaria iniziata nell'autunno 2008 non allenta la presa con ripercussioni rilevanti; le proiezioni, nonostante i lievissimi segnali di ripresa messi in evidenza dagli economisti, non lasciano presupporre significativi elementi di ottimismo. La congiuntura negativa dei mercati e i segnali della recessione in atto sono tuttora evidenti, con effetti che per ora non sono destinati a diminuire. Il pesante rallentamento dell'economia reale sta producendo da oltre un anno e mezzo conseguenze pesanti sull'andamento dei conti delle aziende e del sistema pubblico, con una spirale che vede la riduzione della produzione a causa del calo dei consumi il quale è a sua volta legato alla perdita dei posti di lavoro ed alla mancata salvaguardia del potere di acquisto delle retribuzioni. La situazione si ripercuote con un effetto domino a tutti i livelli, per cui l'andamento delle entrate che compongono la parte corrente del bilancio della provincia, direttamente legata all'andamento dell'economia reale ed ai consumi, non può che riflettere la congiuntura negativa del momento. Già le entrate 2009, pur stimate con molta prudenza, sono state ulteriormente rimodulate in sede di assestamento, con particolare riferimento all'RC auto e agli interessi attivi.

L'unica nota positiva nel corso del 2009 è stata la ripresa del settore automobilistico che, grazie agli interventi del governo, ha registrato un significativo rilancio delle vendite di autoveicoli mediante il ricorso agli incentivi pur non recuperando appieno la riduzione rispetto al 2008. Tali politiche hanno avuto come diretta conseguenza l'incremento dell'Imposta provinciale di trascrizione che ha consentito di rilevare una maggiore entrata di 400mila euro rispetto alle stime iniziali, risorse che sono servite a compensare almeno in parte la minore entrata dell'RC auto che, al contrario continua ad avere dinamiche non positive.

A risentire negativamente dell'andamento dell'economia sono l'imposta sulle polizze di responsabilità civile delle auto, l'addizionale sul consumo di energia elettrica per uso non domestico.

Tra i tributi propri viene ricompresa anche la compartecipazione IRPEF, introdotta in realtà in sostituzione dei trasferimenti statali, corrispondente ad una quota fissa erogata nei limiti dei trasferimenti erariali originariamente attribuiti ad ogni ente. Negli ultimi anni non solo i trasferimenti statali non sono aumentati, ma anzi sono stati progressivamente ridotti prima con la Legge 244/07 art. 2, comma 31 per presunti risparmi sui costi della politica per la quale il rifinanziamento in base alle certificazioni degli enti non è ancora certo e poi anche dalla Legge n. 133/08, art. 61, comma 11 con la riduzione del fondo ordinario, ha una notevole incidenza sulla composizione della parte corrente delle entrate del bilancio. Come già evidenziato, a decorrere dal 1^ gennaio 2009 i contributi ordinari attribuiti dal Ministero dell'Interno a favore degli enti locali sono ridotti di un importo pari a 50milioni di euro per le province che per la Provincia di Ravenna è pari a 325mila euro.

Per le entrate provenienti dalla Regione per l'esercizio di funzioni delegate ai sensi della legge regionale n. 5/2001, si segnala che l'Intesa con le province adottata con deliberazione della Giunta Regionale n. 2239/2007, è stata integrata con un'appendice che rimodula l'ultima annualità di contributo pervista per il 2010, nel senso di prorogare di un anno la durata dell'intesa, spalmando così il risparmio previsto per l'anno 2010 su un biennio, con una diminuzione del 2,5% nel 2010 e del 2,5% nel 2011. Come noto al termine del periodo 2007-2011 il decremento totale delle risorse assegnate sarà pari al 14% delle assegnazioni del 2006. Per il 2010 la riduzione opererà quindi nella misura complessiva dell'11,5 % anzichè del 14%.

Passando all'analisi di un'altra voce dell'entrata, gli interessi attivi, si evidenzia come la curva dei tassi, che nell'ottobre 2008 aveva superato i 5 punti percentuali sui tre mesi di durata, nel corso di quest'anno sia crollata al di sotto del punto percentuale. Tale congiuntura dei mercati finanziari ha causato introiti inferiori alle attese, ad eccezione delle somme provenienti dalla Cassa DD.PP. a titolo di interessi di retrocessione sulle somme dei prestiti non ancora utilizzate che, essendo riferite al 2° semestre 2008 ed al 1° semestre 2009, beneficiavano ancora dei tassi del 2008. Per compensare in

parte tale trend, si sono fatte attente valutazioni per una proficua gestione delle liquidità attraverso operazioni di investimento diversificate, mediante una procedura di selezione dei prodotti finanziari provenienti dagli operatori del settore, rinviando ad un'analisi più dettagliata delle scelte operate nella parte della relazione in cui si esaminano in dettaglio le entrate extratributarie. Si è potuto contare su consistenti giacenze di fondi presso i conti di tesoreria, derivanti da un lato dai regolari flussi di cassa mensili legati alle entrate proprie, e dall'altro dalle risorse depositate presso il tesoriere a titolo di somme provenienti dalla contrazione di mutui con istituti di credito privato e dalla sottoscrizione di prestiti obbligazionari. Per il 2010 considerata la curva attuale dei tassi, che secondo gli analisti del settore durerà almeno per i primi sei mesi del prossimo anno, e gli interventi posti in essere per una generale riduzione dei tassi, considerato il tasso BCE fissato all'1% dal 13 maggio scorso, si formulano logicamente stime prudenziali, auspicando in segnali di concreta ripresa economica. Per incrementare la redditività delle somme liquide dell'ente, si attende da anni il definitivo superamento della tesoreria unica e la completa riscossione di tutti i residui per trasferimenti statali assegnati a questo Ente e non ancora riscossi proprio per i meccanismi di versamento legati alla tesoreria unica, al fine di poter utilizzare le liquidità che si renderebbero così disponibili in operazioni di reimpiego più remunerative.

Entrate tributarie

a) **Tributo provinciale sulla tariffa igiene ambientale**: Per quanto riguarda il prossimo esercizio si conferma l'incremento dell'aliquota nella misura massima di legge consentita, come già stabilito per l'esercizio 2009, pari al 5%. In base alla L.R. n. 10/2008, i piani finanziari per il 2010 saranno approvati dalla Regione. Al momento si stimano incrementi nella misura del 2%, sulla base dell'ipotesi di incremento dell'utenza pari all'1% e sull'incremento medio delle tariffe, considerando che l'unica entrata di natura tributaria su cui non opera il blocco della L. 133/08 è quella riguardante i rifiuti. Pertanto si formula una previsione di bilancio pari ad euro 2.800.000,00.

b) **Imposta provinciale di trascrizione**: La Provincia, a partire dal 2007, applica l'aumento della tariffa base, fissata con decreto ministeriale, nella misura del 30%, avvalendosi della facoltà riconosciuta alle province dalla Legge Finanziaria 2007. Come anticipato in premessa, si tratta dell'unica entrata tributaria in controtendenza rispetto alle altre che hanno risentito del rallentamento dell'economia e della contrazione dei mercati. Grazie alle politiche di rilancio del mercato autoveicolo messe in atto dal governo con gli incentivi che dureranno fino al termine dell'esercizio in corso, le vendite di veicoli hanno registrato notevoli incrementi che hanno consentito di realizzare maggiori introiti per 400.000,00 euro rispetto alle stime iniziali, del resto formulate in consistente flessione in considerazione dell'andamento dell'entrata negli ultimi mesi del 2008. La proiezione degli incassi definitivi 2009 non raggiunge in ogni caso lo stesso livello degli incassi 2008. La previsione per il 2010 è stata formulata nella misura di 8milioni di euro in linea quindi con l'accertamento 2009.

c) **Addizionale sui consumi di energia elettrica**: dal 2003 la tariffa applicata è pari a € 0,011362 (lire 22) per ogni kWh, confermata anche per le annualità successive.
Con la liberalizzazione del mercato dell'energia elettrica, introdotta con il decreto legislativo n. 79/1999 (cosiddetto decreto Bersani) e l'estensione dell'Addizionale ai soggetti produttori introdotta dalla finanziaria 2004, le province si trovano in una situazione di forte incertezza in relazione alla possibilità di determinare il gettito effettivamente spettante a causa dell'impossibilità di conoscere preventivamente i produttori e i grossisti che offrono energia elettrica agli utenti del territorio provinciale e di conseguenza di poter effettuare il controllo su di essi al fine di assicurarsi che tutti versino alle casse della provincia la dovuta addizionale.
L'andamento del 2009 si è rivelato sostanzialmente in linea con quanto stimato inizialmente, anche se in sede di assestamento si è provveduto a ridurre la previsione definitiva di 50mila euro sulla base della rideterminazione dei versamenti in corso d'anno da parte di Sorgenia. Sul gettito

2010 si avranno sensibili ripercussioni derivanti dalla generale crisi economica e dalla conseguente contrazione della produzione in considerazione delle stime sui conguagli 2009 elaborate sulla base dei dati sul fatturato ad oggi comunicati da soggetti rilevanti quali Enel servizio Elettrico, Enel energia ed Hera. Considerato che i conguagli relativi all'esercizio corrente si ripercuotono sulla competenza di quello successivo, al momento non è possibile fare previsioni per il 2010 superiori a 6milioni di euro.

d) **Imposta sulle assicurazioni per responsabilità civile auto**: si applica sulle polizze assicurative contro la responsabilità civile derivante dalla circolazione dei veicoli a motore, esclusi i ciclomotori, iscritti al PRA e delle macchine agricole nella misura del 12,50%. Dal 1999 questa imposta è stata devoluta alle Province in sostituzione dei trasferimenti erariali. Nel corso del corrente esercizio il tributo non registrato un andamento favorevole, tanto che si è provveduto a compensare parte della minore entrata rilevata, con maggiori introiti realizzati in altre poste correnti dell'entrata. Si tratta di una situazione generalizzata per tutte le province della Regione, più volte evidenziata in tutte le sedi di confronto istituzionale, le cui dinamiche sfuggono ad un efficace controllo. Come già evidenziato in altre analisi, sull'arresto del trend in crescita del tributo, hanno pesato la maggiore concorrenza delle compagnie telefoniche ed Internet e gli interventi di liberalizzazione e di apertura del mercato assicurativo che hanno portato ad una maggiore concorrenza tra le varie compagnie, situazioni che hanno avuto come conseguenza una contrazione del gettito del tributo. Per il 2009 tale entrata è stata assestata su un importo di 15.250.000,00 di euro, inferiore sia rispetto alla previsione iniziale sia rispetto agli incassi 2008. Tenuto conto delle indicazioni del broker della provincia sull'incremento dei premi delle polizze nell'ordine del 2%, per il 2010 si formulano previsioni nell'ordine di 15milioni500mila euro.

e) **Tassa occupazione spazi e aree pubbliche**: anche per il 2010 si è formulata una previsione di entrata di 80 mila euro. Gli introiti derivanti da questa tassa derivano per oltre il 70% dalle aziende erogatrici di pubblici servizi e da quelle esercenti attività strumentali ai pubblici servizi, per le quali la tassa per le occupazioni permanenti realizzate con cavi, condutture, impianti ecc. è applicata, come previsto dall'art. 18 della L. 488/99, con le modalità previste per la determinazione del Canone per l'occupazione di spazi ed aree pubbliche (COSAP). La parte residuale deriva dalle occupazioni di suolo pubblico non rientranti fra i passi carrai che la provincia ha esentato dal 2000 (quali tombinamenti, usi irrigui, ecc.).

f) **Tributo regionale per deposito in discarica rifiuti solidi**: il provvedimento di accompagnamento alla finanziaria 1996 istituiva per le Regioni un tributo speciale sui rifiuti in discarica, in ragione di aliquote differenziate per tipologia di rifiuti (da un minimo di 2 a un massimo di 50 lire per ogni chilogrammo di rifiuti), e prevedeva altresì che il 10% del tributo riscosso dalle Regioni venisse devoluto alle Province. Con legge 19 agosto 1996 n. 31, la Regione Emilia Romagna ha stabilito di ripartire il tributo in base a criteri fissati con deliberazione del Consiglio regionale, e di assegnare un'ulteriore quota aggiuntiva a favore delle Province a sostegno delle funzioni e degli interventi in materia ambientale. Su tale entrata la Regione ha stabilito pesanti tagli per il quadriennio 2007-2011 rispetto al fondo distribuito nel 2006, per cui per le province si è prospettata una decurtazione, per i primi due anni, pari a quasi il 22% del gettito 2006, per il 2009 e 2010 per circa il 35%. Le assegnazioni effettivamente attribuite per il 2007, 2008 e 2009 si sono rivelate di importo ulteriormente inferiore rispetto a quanto comunicato dalla Regione. Sulla base dell'attribuzione effettiva del 2009, pari a 247.000,00 euro, per il 2010 si formula una previsione di 250.000,00 euro come comunicato dal servizio Ambiente.

Trasferimenti statali

Come già esposto nelle precedenti relazioni, è in corso la restituzione rateizzata da parte della Provincia delle somme indebitamente percepite a titolo di trasferimenti erariali per le annualità dal 1999 al 2002 per incapienza delle spettanze, ricalcolate dal Ministero sulla base, da un lato

dell'attribuzione di entrate proprie di natura tributaria, vale a dire IPT, Rc Auto, Addizionale sui consumi di energia elettrica, dall'altro della riduzione delle spese per il trasferimento allo stato del personale ATA. Nel 2004 si è avviata la procedura, prevista dal D.M. 17 novembre 2003, n. 372, per la restituzione in dieci anni delle somme indebitamente riscosse a tale titolo. Nel corso del 2009 si è provveduto alla restituzione della settima rata della somma indebitamente percepita pari a € 2.563.919,22.
Per il 2010, si formula, sulla base dei dati ad oggi disponibili e riferiti al 2009, una previsione che tiene conto della diminuzione del fondo sviluppo investimenti a seguito dei mutui in estinzione al 31 dicembre dell'esercizio in corso, e della riduzione ai sensi dell'art. 61 L. 133/08, attendendo la soluzione da parte del Ministero per i costi della politica.

Di seguito si espone la Tabella di "dimostrazione" della previsione 2010 dei trasferimenti statali, suscettibile di future possibili ritocchi sulla base dei dati che il ministero pubblicherà sul proprio sito nel prossimo anno:

		Euro
	Ordinario	13.369.021,46
	Consolidato	1.377.486,18
	Perequativo	356.489,41
	Altri Contributi	126.194,26
	Totale	15.229.191,31
	Fondo sviluppo investimenti	**458.776,30**
A	Totale assegnazioni	15.687.967,61
	Detrazioni	
	IET/IPT	3.376.341,11
	RCAuto	10.069.692,58
	Addizionale ENEL	1.485.455,06
	Oneri pers. scuole L. 23/96	2.306.169,99
	Riduzione contr.ord.L.133/08 art.61,c.11	325.004,26
	Contributi Aran	1.503,50
	Contributi a favore Aran anni prec.	2.963,60
B	Totale detrazioni	17.567.130,10
C	Saldo trasferimenti (A-B)	-1.879.162,49

I trasferimenti sono stati previsti per un importo complessivo di 15.milioni687mila euro, con il taglio operato dal Ministero per un importo di 325mila euro a seguito della riduzione del fondo ordinario per gli enti locali. Mentre il fondo consolidato e quello perequativo rimangono in linea con le previsioni 2009, il fondo sviluppo investimenti viene rideterminato in diminuzione nella misura di 458.776,30 euro in quanto lo stesso decresce anno per anno fino al suo completo esaurimento.
Le decurtazioni stimate sui trasferimenti 2010 sono pari a 17.milioni567mila euro. Il saldo dato dalla differenza fra il totale assegnazioni e il totale delle detrazioni dà un risultato negativo di oltre un milione 879mila euro che va recuperato sui trasferimenti per nuove funzioni. Pertanto lo stanziamento di bilancio relativo ai trasferimenti statali per il 2010 risulta uguale a zero.

Sui trasferimenti statali per le nuove funzioni previsti dai DD.P.C.M 5 agosto 1999, 14 dicembre 2000, 22 dicembre 2000 e 21 marzo 2001, relativi al conferimento di funzioni e compiti amministrativi in attuazione del D. Lvo n. 112/98 e della L. 59/97 (c.d. Bassanini), viene recuperato l'importo relativo al

conguaglio negativo sui trasferimenti statali pari a 1.879.162,49 euro. Il saldo, pari ad euro 2.355.426,30 viene attribuito sotto forma di compartecipazione Irpef, voce collocata tra le entrate tributarie del titolo I del bilancio. Si tratta al momento di ipotesi in attesa dell'esatta definizione degli importi da parte del Ministero, dati che saranno noti, come di consueto solo ad avvio del prossimo esercizio. La previsione per il bilancio 2010 è stata quindi così formulata.

Descrizione	Euro
Totale trasferimenti per funzioni trasferite	4.234.588,79
Conguaglio per incapienza trasferimenti statali	1.879.162,49
Saldo a bilancio (Compartecipazione IRPEF)	2.355.426,30
Previsione bilancio 2010	**2.355.426,30**

Trasferimenti regionali

Le deleghe e i contributi regionali non incidono sulla situazione economica in quanto c'è completa corrispondenza tra gli importi previsti in entrata come trasferimenti regionali e la spesa iscritta nella previsione di bilancio per l'importo indicato dai servizi.
Per quanto riguarda le risorse attribuite alle province per le funzioni svolte ai sensi della L.R. n. 5/2001, si evidenzia che la Regione aveva con apposita Intesa stabilito una riduzione, nel quadriennio 2007-2010, pari in totale al 14% delle assegnazioni attribuite per l'esercizio 2006. Tali decurtazioni erano state ripartite sui singoli esercizi partendo dal -2% per il 2007 fino al -5% per il 2010. L'accordo tra la Regione Emilia Romagna e le province per le assegnazioni riferite al quadriennio è stata recepita dal nostro ente con delibera della Giunta Provinciale n. 38 del 13/02/2008.
A tale intesa con le province la Regione ha aggiunto un'appendice che rimodula l'ultima annualità di contributo prevista per il 2010, prorogando di un anno la durata dell'intesa e spalmando così la riduzione prevista per l'anno 2010 sul biennio 2010-2011, con una diminuzione del 2,5% nel 2010 e del 2,5% nel 2011. Come noto al termine del periodo 2007-2011 il decremento totale delle risorse assegnate sarà pari al 14% delle assegnazioni del 2006. Per il 2010 la riduzione opererà quindi nella misura complessiva dell'11,5 % anzichè del 14%.
Le entrate che rientrano in tale ambito sono le risorse per l'esercizio delle deleghe, quelle relative al personale trasferito dalla Regione e il rimborso dei costi sostenuti per lo S.p.a., quest'ultima entrata iscritta al titolo III dell'entrata.
Per i rimborsi dei costi generali per la gestione delle deleghe, si evidenzia che sulla base dell'Intesa così come integrata e modificata, l'assegnazione prevista per il 2010 è pari ad euro 1.022.404,00 a fronte di un importo per il 2009 di euro 1.051.285,00.
Per le entrate relative al personale trasferito dalla regione per il servizio Provinciale Agricoltura, Formazione Professionale e Turismo, la previsione 2010 è pari a 2.705.904,00 euro, così come determinato negli accordi con la Regione, a fronte di un'assegnazione per il 2009 pari ad euro 2.782.341,00.

Entrate extratributarie

Per quanto riguarda le entrate extratributarie o entrate proprie della Provincia che non derivano da tributi e da trasferimenti statali, regionali o di altri enti pubblici, si elencano di seguito quelle più significative:

a) **Entrate per interessi attivi**: la Provincia, da marzo del 2001, è in tesoreria mista, pertanto tutte le entrate che non derivano da trasferimenti statali ed assimilabili sono versate in un conto fruttifero presso il tesoriere, che, in base alle condizioni fissate nella nuova convenzione di tesoreria, in corso dal 1 gennaio 2005, in scadenza al 31 dicembre 2009 e prorogata per altri cinque anni, è

remunerato all'euribor 3 mesi. Nel corso di quest'anno, si è assistito ad una inarrestabile diminuzione della curva dei tassi, andamento che aveva raggiunto il picco nel mese di ottobre del 2008 con l'euribor 3m ad oltre il 5%, parametro che alla data del 24 novembre è crollato allo 0,716 %. In considerazione della situazione dei tassi in atto, si è ritenuto opportuno procedere a consistenti investimenti delle giacenze disponibili diversificando gli impieghi in operazioni a breve e medio termine. Si è proceduto ad investire, in operazioni finanziarie di pronti contro termine, una parte consistente delle liquidità disponibili sui c/c aperti presso la tesoreria, tra cui quelli in cui sono depositate le somme provenienti dall'assunzione di mutui extra Cassa DD. PP. e dalla sottoscrizione di prestiti obbligazionari, per un importo medio di 11milioni750mila euro. Il rendimento derivante da tali operazioni è stato pari all'euribor 3m + spread di 0,31. Il rendimento effettivo, considerata la ritenuta fiscale sugli interessi applicata nella misura del 12,50% anziché del 27% come sui depositi bancari, è stato mediamente del 1,56 % lordo, (netto 1,36%) con un significativo vantaggio, considerati i tempi, rispetto al tasso offerto dalla convenzione di tesoreria che attribuisce alle somme in giacenza un rendimento pari all'euribor 3m flat. Le stesse somme lasciate sui conti correnti avrebbero reso infatti un tasso netto medio dello 0,91%. Preso atto della forte diminuzione dei rendimenti, si è valutata l'opportunità di sottoscrivere delle polizze di capitalizzazione del gruppo AXA MPS Assicurazioni Vita spa, prodotto offerto in sede di gara annuale da MPS. La decisione di procedere con tale tipologia di prodotto è scaturita dalla considerazione della garanzia di un tasso minimo garantito eventualmente incrementato da quello conseguito dalla gestione interna separata costituita da titoli di stato italiani a tasso fisso e variabile. La performance del prodotto si è rivelata ottima attestandosi, per il periodo gennaio-agosto 2009, mediamente oltre il 4,50 %. La Provincia di Ravenna ha sottoscritto polizze per un totale di 7milioni 500mila euro, considerando anche i fondi derivanti dall'accettazione dell'eredità Caletti per un importo di 1milione e 500mila euro. A gennaio 2010 sarà noto il rendimento maturato sulla prima tranche di polizze sottoscritte mentre per la seconda occorrerà attendere il mese di settembre 2010. Si auspica in tal modo di recuperare le perdite derivanti dalla frenata dei tassi che, secondo gli esperti, manterrà l'attuale andamento almeno per tutto il primo semestre 2010. Pertanto su tale entrata si formula una previsione in termini prudenziali pari ad euro 800.000,00. Della riduzione dei tassi di interesse si è simmetricamente tenuto conto anche per quanto riguarda quelli passivi.

b) **Utili da società partecipate**: Nel 2009 si sono realizzati introiti per un importo complessivo di 547.260,00, derivanti dalla distribuzione degli utili di Sapir e di Romagna Acque. Per il 2010 si formula una previsione di entrata pari a 400.000,00, tenendo conto dell'andamento medio degli ultimi anni.

c) **Entrate patrimoniali**: corrispondono alle poste relative agli affitti attivi degli immobili di proprietà della Provincia che per il 2010 vengono previsti per un importo pari a 375.677,00 euro. Si prevedono inoltre introiti derivanti dalla concessione di spazi scolastici e del centro congressi per 55.000,00 euro. I proventi dei beni dell'ente sono quindi previsti per un importo complessivo di euro 430.677,00.

d) **Sanzioni Amministrative**: comprendono le sanzioni in materia di violazione del codice della strada, in materia di caccia e pesca e per infrazioni in campo ambientale. La previsione di bilancio 2010 è complessivamente di 450.000,00 euro. In particolare per la prima categoria di sanzioni indicata, la cui previsione ammonta a 360.000,00 euro, l'art. 208 del codice della strada prevede che l'Ente determini annualmente la percentuale di utilizzo degli introiti relativi a tali sanzioni per scopi predeterminati.

Nel grafico che segue si evidenzia l'andamento delle Entrate Correnti nell'ultimo triennio.

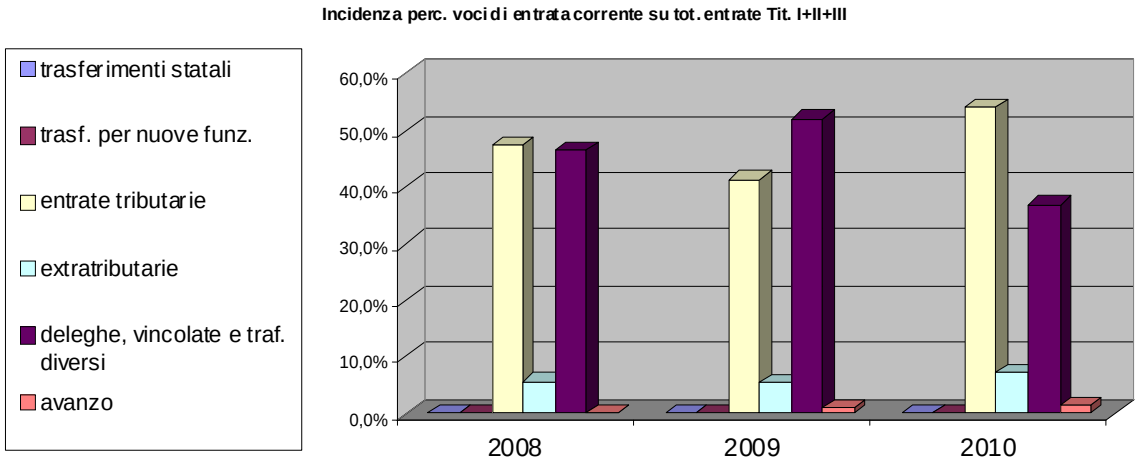

Trasferimenti statali	0,0%	0,0%	0,0%
Trasf. per nuove funzioni	0,0%	0,0%	0,0%
Entrate tributarie	47,5%	41,4%	54,1%
Entrate Extratributarie	5,7%	5,5%	7,4%
Delege, vincolate e trasf. diversi	46,5%	52,0%	36,9%
avanzo	0,3%	1,1%	1,6%

In sintesi il totale delle entrate correnti (primi tre titoli dell'entrata) per il 2010 ammonta a 63.080.311,00 euro, importo che si discosta di circa 26 milioni di euro dalla previsione assestata 2009, pari a 89milioni175mila euro. Gran parte dello scostamento si colloca al titolo II dell'entrata ed è dovuto alla fuoriuscita dal bilancio delle risorse del centro di costo 36 relativo al trasporto pubblico locale, competenza passata alla nuova Società Ambra, costituitasi ad ottobre scorso. Pertanto dal 2010 non transiteranno più dal bilancio della provincia di Ravenna fondi per un importo di oltre 17milioni di euro. Inoltre non vi è più il contributo regionale di 1milione50mila euro per gli ex. co.co.co, per i quali si sta procedendo alla stabilizzazione. Nel titolo II si segnala la diminuzione dell'assegnazione regionale per le spese di personale trasferito che dai 2milioni782mila del 2009 passa a 2milioni706mila euro per il 2010 in base agli accordi con la regione. Si evidenzia l'accantonamento di una quota dell'avanzo di amministrazione pari ad euro 1.013.785,00, di cui 256.393,00 euro destinati alla rata da versare annualmente allo Stato a titolo di restituzione dei trasferimenti erariali versati in eccedenza rispetto alle spettanze della provincia.
L'importo delle entrate correnti comprensive dell'avanzo applicato alla parte corrente del bilancio al netto delle vincolate ammonta ad euro 43.954.605,00, minore rispetto a quelle assestate del 2009, pari ad euro 47.742.549,00.

Una quota pari a 950.000,00 euro della parte corrente del bilancio viene destinata al finanziamento di spese di investimento.

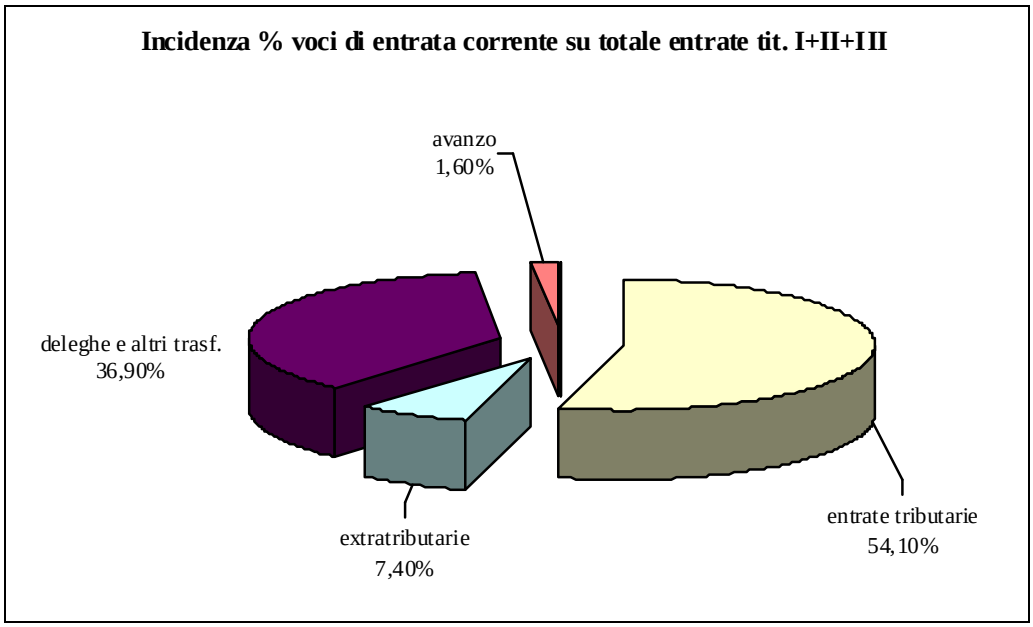

Le entrate tributarie ed extratributare, a loro volta, sono composte dalle seguenti voci:

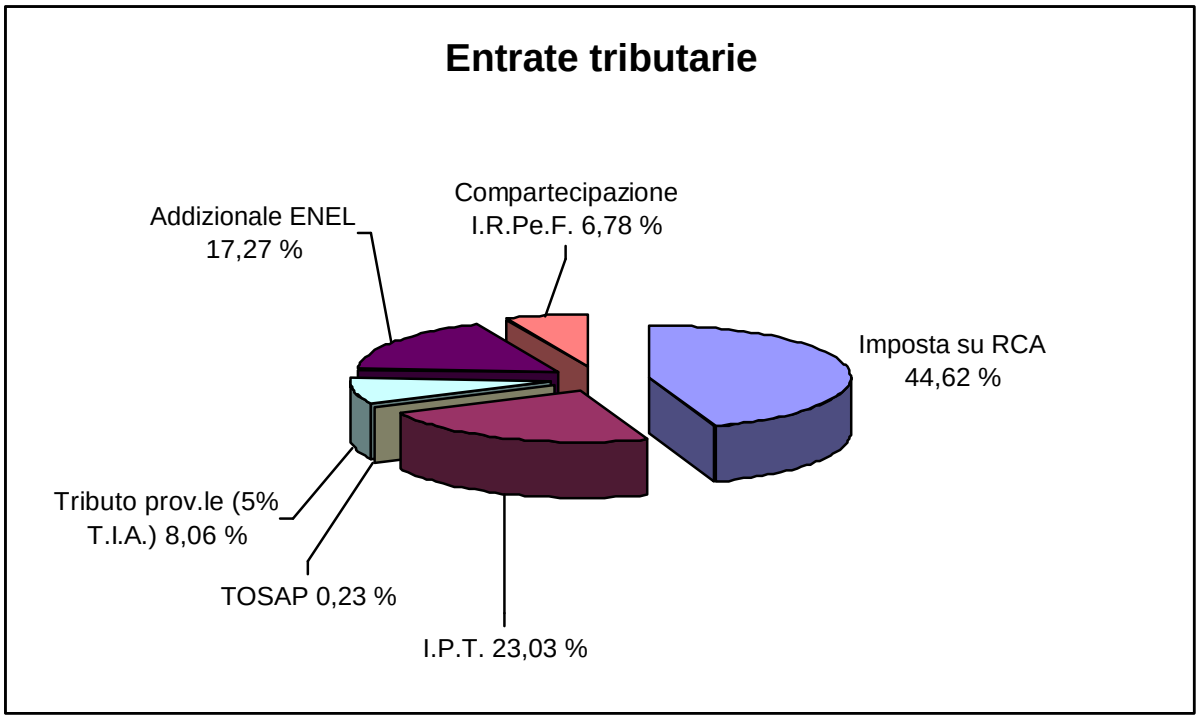

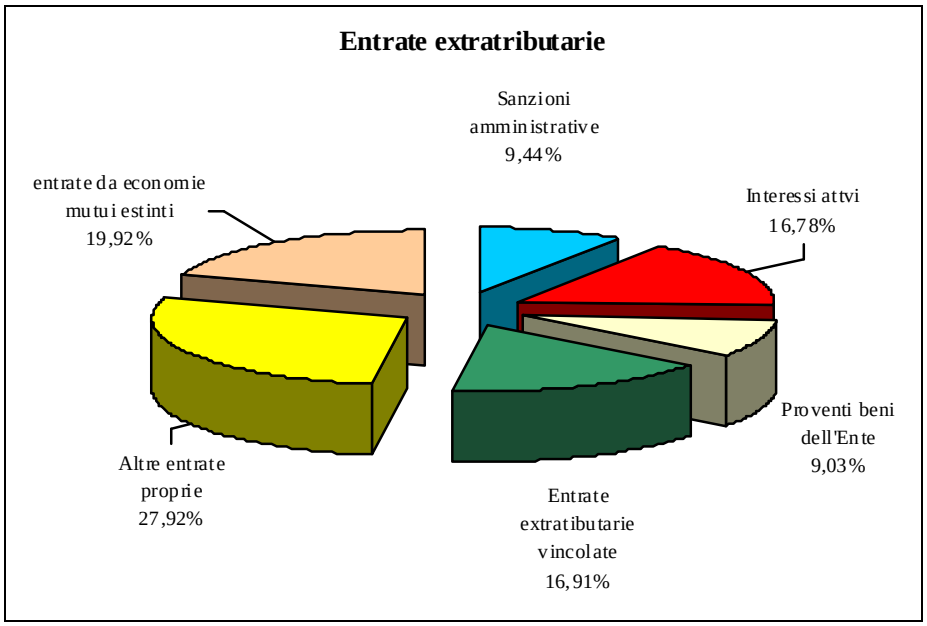

SPESE CORRENTI

Per le spese correnti, come già da alcuni, anni si è adottata una politica di razionalizzazione e contenimento generale, ad esclusione della parte vincolata che non è determinabile direttamente dall'Ente.

Di seguito si riporta il riepilogo delle spese correnti del titolo I secondo la natura economica dei fattori produttivi:

	Previsione 2009	Assestato 2009	Previsione 2010
Personale	18.866.819	18.906.439	17.863.100
Acquisto beni consumo e materie prime	583.758	436.462	458.320
Prestazioni di servizi	38.003.611	41.715.310	21.263.904
Utilizzo di beni di terzi	431.500	420.028	422.880
Trasferimenti	12.647.108	14.056.772	9.533.999
Interessi passivi e oneri finanziari	5.500.000	5.224.260	5.003.000
Imposte e tasse	1.563.000	1.526.700	1.401.000
Oneri straordinari della gestione	308.893	308.893	258.893
Ammortamenti esercizio	0	0	0
Fondo di riserva	250.000	70.223	200.000
Totale	78.154.689	82.665.087	56.405.096

Le spese del Tit. III sono pari a 6.739.000,00 euro per rimborso prestiti.

	Previsione 2009	Assestato 2009	Previsione 2010
quota capitale rimborso prestiti e mutui.	6.220.000,00	6.293.000,00	6.739.000,00

La quota capitale aumenta a fronte sia dei nuovi mutui assunti nel corso del 2009, sia della composizione delle rate di ammortamento che nel corso degli anni si modificano con una maggiore percentuale di capitale rispetto all'interesse.

Le spese di parte corrente sono complessivamente pari a € 63.144.096,00 (tit. I + III) comprese Deleghe ed altre spese vincolate per € 20.139.491,00, pertanto al netto delle vincolate le spese di parte corrente ammontano a € 43.004.605,00 oltre ai € 950.000,00 destinati agli investimenti per un totale finanziato dalle entrate correnti di € 43.954.605,00.

Si passa all'analisi dettagliata delle voci di spesa più significative che risultano dalla Situazione Economica allegata:

a) Le spese di personale passano dalla previsione assestata di 18,906 milioni di euro del 2009 ai 17,863 milioni del 2010, con un incidenza della spesa percentuale sulle entrate correnti, comprensive della quota di avanzo destinata alla spesa corrente, del 27,9% che si alza al 28,3 % se si esclude tale posta. L'incidenza della spesa di personale sulla parte corrente aumenta rispetto agli anni precedenti nonostante la significativa riduzione in valore assoluto pari a circa un milione di euro in quanto vi è una consistente riduzione generale delle entrate proprie e delle entrate per trasferimenti regionali a seguito della fuoriuscita dal bilancio delle risorse destinate alla gestione del servizio di trasporto pubblico locale per un importo di oltre 17milioni di euro. Si precisa che in tale spesa sono compresi gli oneri relativi al costo del piano occupazionale per l'anno 2009, che prevede la stabilizzazione dei 31 dipendenti con rapporto di lavoro a tempo determinato che maturano i requisiti di legge entro il 31/12/2009, che graverà interamente sul bilancio 2010. La riduzione della spesa di personale per l'anno 2010 è dovuta in gran parte al risparmio derivante dalla risoluzione consensuale del rapporto di lavoro con nove dirigenti i cui effetti complessivi sulla suddetta spesa si manifestano pienamente a partire dall'anno 2010. Inoltre, a questi risparmi si sommano quelli derivanti dalla risoluzione unilaterale del rapporto di lavoro, ai sensi dell'art. 72 comma 11, del Decreto Legge 112 del 25/06/2008 convertito nella legge n. 133/2008, col personale che matura i 40 anni di contributi o i 65 di età che si completerà tra la fine del 2009 e il 2010. Le spese di personale sono corrispondenti a n. 477 unità di personale stimate in servizio al 31 dicembre 2010 (compresi i rapporti a tempo determinato). Il costo del personale sul totale delle entrate correnti ha subito la seguente evoluzione:

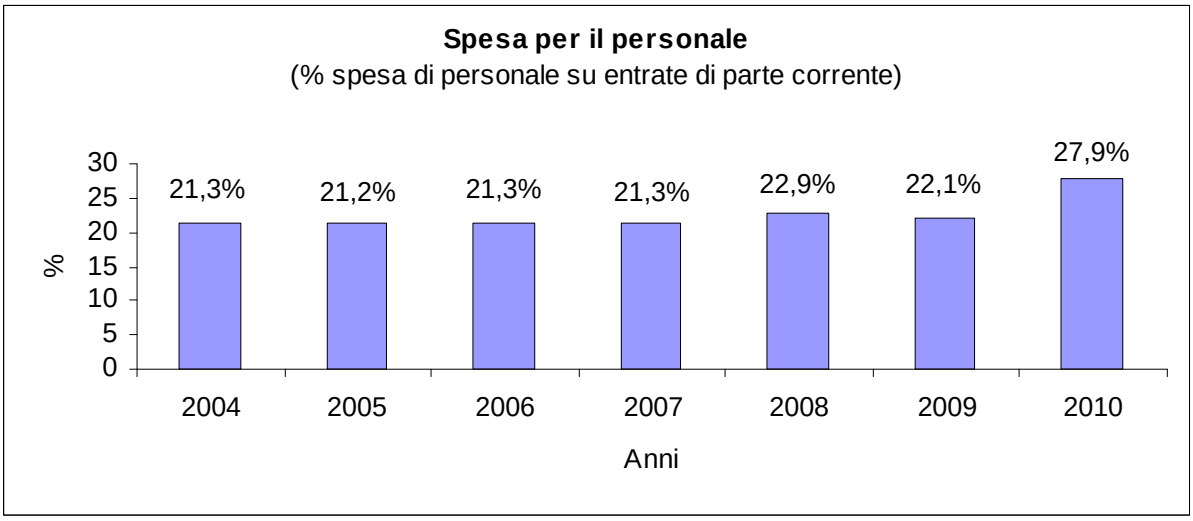

b) La spesa per **interessi sui mutui,** comprensiva di quelli che entrano in ammortamento dal 1/1/2010, è pari a circa 5 milioni di euro. Si evidenzia una significativa riduzione rispetto all'assestato del 2009 per effetto dell'andamento dei mercati finanziari. Infatti dall'ottobre 2008 i tassi di interesse (euribor 6 mesi) sono costantemente diminuiti per passare da un 5% circa a un 3% circa del dicembre 2008, data in cui si rileva il tasso euribor ai fini del calcolo delle rate di giugno dei mutui a tasso variabile. Nel corso del 2009 i tassi sono diminuiti costantemente per arrivare all'1,3% circa verso la fine di giugno 2009 e all'1% nel dicembre 2009. Nella previsione 2010 si è tenuto conto dei tassi di interesse del mese di dicembre 2009, abbastanza certi per la rata di giugno 2010, e di un aumento dello 0,5 % sui tassi attuali per la previsione della rata di dicembre 2010. Inoltre la progressiva diminuzione di spesa per interessi rispetto agli anni precedenti si può spiegare anche analizzando la composizione dei piani di ammortamento dei mutui a tasso fisso della Cassa Depositi e Prestiti, che applica il piano di tipo "francese". Quest'ultimo prevede rate costanti con quota capitale crescente e quota interessi decrescente, causando un progressivo aumento della spesa per rimborso dei prestiti a fronte di una spesa per interessi più contenuta rispetto agli anni passati. La spesa per l'indebitamento netto aumenta da 11.517.260 dell'assestato 2009 a 11.739.000 della previsione 2010. L' incremento della spesa derivante dall'indebitamento, nonostante la diminuzione dei tassi di cui si parlava sopra, deriva principalmente dalla composizione del nostro debito che a seguito delle rinegoziazioni e del rifinanziamento di vecchi mutui ha posticipato la data di estinzione di molti mutui. Le operazioni finanziarie di rinegoziazione di mutui effettuate negli anni 1996 e 2003 hanno avuto come effetto un immediato risparmio dovuto all'abbassamento dei tassi di interesse ma nel medio-lungo periodo il prolungamento dei piani di ammortamento dei mutui rinegoziati ha annullato l'effetto di compensazione fra nuovi mutui in ammortamento e mutui arrivati alla naturale scadenza, per cui fino a circa il 2015 non potremo beneficiare di minori oneri per lammortamento dei prestiti.

c) Il **fondo di riserva** è pari a 200.000,00 euro ed è previsto nella misura percentuale dello 0,35% delle spese correnti nel rispetto dei limiti imposti dall'art. 166 del Testo Unico.

d) Come per gli anni precedenti, anche per l'esercizio 2010, tra le spese correnti non sono stati previsti gli **ammortamenti finanziari,** divenuti definitivamente facoltativi, a causa della maggiore rigidità del bilancio legata dall'incremento generalizzato dei costi fissi.

Nel grafico che segue si evidenzia l'andamento delle spese corrente dell'ultimo triennio.

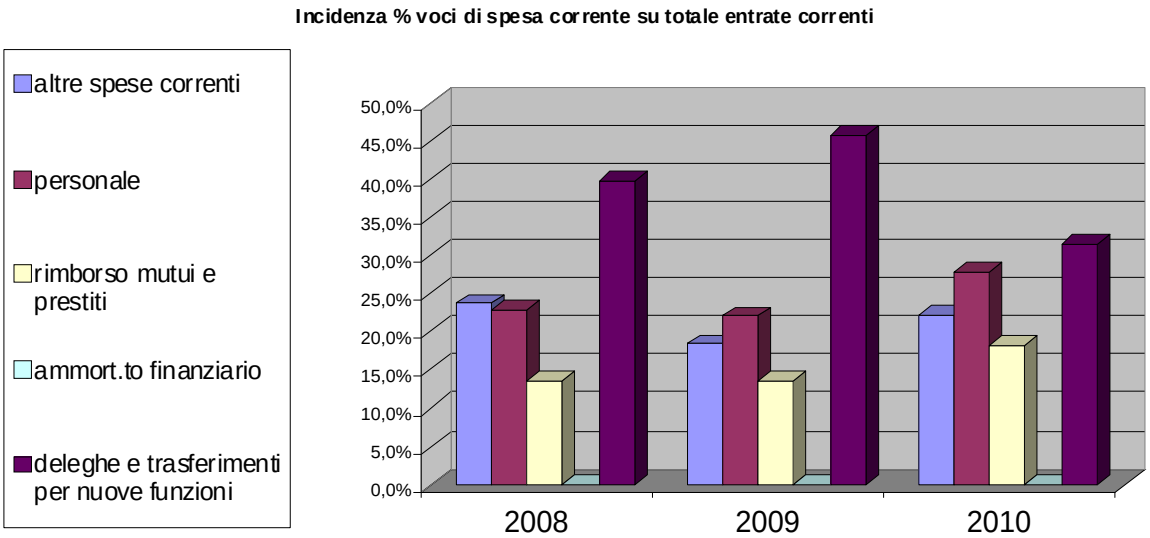

Altre spese correnti	23,7%	18,5%	22,3 %
Personale	22,9%	22,1%	27,9 %
Rimborso mutui e prestiti	13,7%	13,7%	18,3 %
Ammortamento finanziario	00,0%	00,0%	00,0 %
Deleghe e trasf. per nuove funzioni	39,7%	45,7%	31,5 %

INVESTIMENTI

Per quanto riguarda le **Spese in conto capitale,** per un approfondito esame dei singoli progetti si rimanda al piano triennale degli Investimenti per settore/servizio e per fonti di finanziamento.
Nel bilancio di previsione 2010 si prevedono investimenti per 32.091.306,00 (al netto di 60.000.000,00 per operazioni di reimpiego temporaneo della liquidità) di cui 7.815.384,00 finanziati con mutuo o prestiti obbligazionari e 2.600.000,00 finanziati con devoluzioni di mutui Cassa depositi e Prestiti. Nel 2010 si è cercato di mantenere il ricorso all'assunzione di nuovo indebitamento sullo stesso livello del 2009, in quanto la formulazione del patto di stabilità per gli anni 2009-2011, come verrà meglio chiarito in seguito, comporta una riduzione drastica dei pagamenti in conto capitale che si può ottenere solo attraverso una diminuzione altrettanto significativa delle previsioni di spese di investimento finanziate da mutui o prestiti obbligazionari.

INDICATORI FINANZIARI

Si riportano nella tabella che segue alcuni degli indici finanziari più significativi dai quali si desume lo scostamento dai diversi esercizi finanziari:

	2006	2007	2008	2009	2010
ENTRATE ORDINARIE					
Autonomia finanziaria	48,9	50,2	53,4	47,4	62,6
Autonomia tributaria	45,2	46,4	47,6	41,9	55,1
Capacità entrate proprie	3,6	3,8	5,8	5,5	7,6
Incidenza trasferimenti correnti dello Stato	0,0	0,0	0,0	0,0	0,4
Incidenza trasferimenti correnti da Regione	44,8	43,0	40,5	45,3	36,4

	2006	2007	2008	2009	2010
SPESE CORRENTI E QUOTA CAPITALE MUTUI					
Rigidità strutturale (personale, mutui, deleghe)	78,6	75,8	75,7	80,8	76,9
Incidenza spese del personale	21,3	21,3	23,0	22,3	28,3
Incidenza dell'indebitamento sulle entrate correnti	9,9	11,7	13,8	13,9	18,6

Dalle tabelle relative agli indicatori finanziari si rileva che, a seguito dell'esternalizzazione dell'agenzia per la mobilità, sia le entrate tributarie che le extratributarie assumono un maggior peso nei confronti della totalità delle entrate correnti, pertanto aumentano gli indicatori relativi a autonomia finanziaria, autonomia tributaria e capacità delle entrate proprie. Di contro diminuisce l'incidenza dei trasferimenti correnti dalla regione, in quanto la maggior parte delle spese dell'agenzia per la mobilità era finanziata da contributi regionali. Anche la rigidità strutturale si riduce a seguito della summenzionata esternalizzazione, mentre l'incidenza delle spese di personale e dell'indebitamento aumentano in quanto diminuisce il complesso delle entrate correnti a cui vengono rapportate.

Patto di Stabilità interno 2010

Il Patto di Stabilità Interno 2009-2011, così come disciplinato dall'art. 77-bis del D.L. 25 giugno 2008 n. 112 convertito con modificazioni in L. 6 agosto 2008 n. 133, ha individuato nel principio della competenza mista l'elemento cardine delle nuove disposizioni, abbandonando il sistema duplice degli anni passati che da un lato determinava l'importo della manovra in parte sulla spesa corrente e in parte sul saldo di cassa e dall'altro prevedeva il principio della competenza mista in sede di applicazione.
È stato anche abbandonato il riferimento al triennio 2003-2004-2005 per considerare, invece, come base di calcolo, il solo esercizio 2007, che viene conteggiato sulla base del criterio della competenza mista.
La normativa di cui sopra ha previsto, pertanto, in materia di Patto di Stabilità Interno, una certa "personalizzazione" della compartecipazione alla manovra, differenziandola in base a due variabili: il rispetto o meno del Patto di Stabilità Interno nel 2007 e il saldo di competenza mista positivo o negativo per lo stesso anno.
Gli enti che presentano nell'anno 2007 un saldo di competenza mista positivo sono stati, infatti, "premiati" dalla normativa. La Legge 6 agosto 2008 n. 133 ha consentito, a tali enti di poter peggiorare detto saldo nel triennio 2009-2011, mentre quelli con saldo negativo debbono effettuare nello stesso triennio una riduzione di tali risultati negativi.
L'altra differenziazione, il rispetto o meno del Patto di Stabilità Interno nell'anno 2007, determina poi un maggiore sacrificio per gli enti inadempienti.

La Provincia di Ravenna, non avendo rispettato il patto di stabilità 2007 ed avendo registrato un saldo negativo, deve migliorare nel 2010 lo stesso saldo di una percentuale pari all'80% (nel 2009 il miglioramento richiesto era del 22%).
Come sopra detto, la base della manovra di cui alla Legge 6 agosto 2008 n. 133 è il saldo 2007 calcolato in termini di competenza mista, costituito dalla somma algebrica degli importi risultanti dalla differenza tra accertamenti ed impegni, per la parte corrente, e dalla differenza tra incassi e pagamenti per la parte in conto capitale, al netto delle entrate e delle spese derivanti dalla riscossione e dalla concessione di crediti, dei. Trasferimenti dallo Stato per l'attuazione delle ordinanze che dichiarano lo stato di emergenza e delle risorse relative alla vendita del patrimonio immobiliare.
Per la Provincia di Ravenna il saldo 2007 calcolato in termini di competenza mista ammontava a -12.705 migliaia di euro, pertanto la manovra per l'esercizio 2010 risulta essere quella esposta nella tabella che segue:

	2010
Percentuale di miglioramento	80 %
Saldo 2007	- 12.705
Manovra	10.164
Obiettvo programmatico	- 2.541

La Giunta Provinciale con deliberazione n. 382 del 22 luglio 2009 ha definito gli obiettivi programmatici relativi al patto di stabilità interno 2009-2011 e impartito le direttive ai responsabili dei servizi ai fini del suo raggiungimento.

L'art. 9-bis della Legge 3 agosto 2009 n. 102 ha consentito, agli enti locali che hanno rispettato il patto di stabilità interno 2008, di escludere dai vincoli del patto 2009 i pagamenti per spese in conto capitale nella misura del 4 per cento dell'ammontare complessivo dei residui passivi in conto capitale risultanti dai rendiconti relativi all'esercizio finanziario 2007. Questa misura non è stata al momento riproposta per l'esercizio 2010. Tutto ciò, a parità di incassi per trasferimenti in conto capitale, comporterà nell'esercizio 2010 una minore disponibilità di somme per pagamenti in conto capitale di circa 11.253 migliaia di euro rispetto all'esercizio 2009 e renderà pertanto assai difficoltoso il raggiungimento dell'obiettivo programmatico.

Bilancio di previsione 2010

Allegato A

Riclassificazione parte corrente

P/entrata

Titolo	Previsione iniziale 2009	Previsione assestata 2009	Previsione iniziale 2010	comp. %
Titolo I				
Imposta su RCA	16.000.000,00	15.250.000,00	15.500.000,00	24,1
I.P.T.	7.500.000,00	7.900.000,00	8.000.000,00	12,5
TOSAP	80.000,00	80.000,00	80.000,00	0,1
Tributo prov.le (5% T.I.A.)	2.700.000,00	2.700.000,00	2.800.000,00	4,4
Addizionale ENEL	6.700.000,00	6.650.000,00	6.000.000,00	9,3
Compartecipazione I.R.Pe.F.	2.391.925,00	2.355.925,00	2.355.426,00	3,7
Totale entrate tributarie (tit. I)	**35.371.925,00**	**34.935.925,00**	**34.735.426,00**	**54,1**
Titolo II				
Deleghe e contributi regionali vincolati	21.361.881,00	23.467.493,00	18.911.990,00	29,5
Esercizio delega	1.051.285,00	1.051.285,00	1.022.404,00	1,6
Trasferimenti statali	511.859,00	386.698,00	281.537,00	0,4
Altri trasferimenti correnti vincolati	476.352,00	330.795,00	189.464,00	0,3
Trasf.ti statali e reg.li per trasporto p.l.	16.283.008,00	17.326.170,00	-	0,0
Altri trasferimenti correnti non vincolati	505.202,00	694.744,00	215.100,00	0,3
Tributo reg. speciale discarica	349.394,00	349.394,00	250.000,00	0,4
Contributo reg.le personale trasferito	2.782.341,00	2.782.341,00	2.705.904,00	4,2
Contrib. reg.le ex co.co.co serv. impiego	1.050.000,00	1.050.000,00	-	0,0
Totale trasferimenti correnti (tit. II)	**44.371.322,00**	**47.438.920,00**	**23.576.399,00**	**36,8**
Titolo III				
Entrate extratributarie vincolate	255.000,00	1.096.500,00	236.500,00	0,4
Entrate autorità d'ambito	-	-	520.000,00	
Entrate da economie su mutui estinti	950.000,00	1.863.600,00	950.000,00	1,5
Altre entrate proprie	3.258.590,00	3.622.157,00	2.852.987,00	4,5
Contributo reg.le spese uffici SPA	163.491,00	163.491,00	158.999,00	0,2
Fondo rotativo progettualità interna	50.000,00	50.000,00	50.000,00	0,1
Introito penali t.p.l.	5.000,00	5.000,00	-	0,0
Totale entrate extratributarie (tit.III)	**4.682.081,00**	**6.800.748,00**	**4.768.486,00**	**7,4**
Avanzo	**899.361,00**	**1.179.612,00**	**555.000,00**	**0,9**
Avanzo vincolato per spese personale	**-**	**-**	**458.785,00**	**0,7**
Totale entrate correnti (tit. I+II+III)	**85.324.689,00**	**90.355.205,00**	**64.094.096,00**	**100,0**

Deleghe e contributi regionali vincolati	21.361.881,00	23.467.493,00	18.911.990,00	29,5
Trasferimenti statali vincolati	511.859,00	386.698,00	281.537,00	0,4
Altri trasferimenti correnti vincolati	476.352,00	330.795,00	189.464,00	0,3
Entrate extratributarie vincolate	255.000,00	1.096.500,00	236.500,00	0,4
Entrate autorità d'ambito	-	-	520.000,00	0,8
Trasf.ti statali e reg.li per trasporto p.l.	16.288.008,00	17.331.170,00	-	0,0
Totale entrate vincolate	**38.893.100,00**	**42.612.656,00**	**20.139.491,00**	**31,4**
Totale situaz.economica al netto vincola	**46.431.589,00**	**47.742.549,00**	**43.954.605,00**	**68,5**

P/spesa

Titolo	Previsione iniziale 2009	Previsione assestata 2009	Previsione iniziale 2010	comp. %
Titolo I				
Deleghe e contributi regionali vincolati	21.361.881,00	23.467.493,00	18.911.990,00	29,5
Altre spese correnti vincolate	1.243.211,00	1.813.993,00	707.501,00	1,1
Spese gestione A.T.O.	-	-	520.000,00	0,8
Spese gestione T.P.L.	16.288.008,00	17.331.170,00	-	0,0
Oneri a carico provincia gestione t.p.l.	-	97.599,00	215.000,00	0,3
Spese di personale	17.766.819,00	17.806.439,00	17.813.100,00	27,8
Spese di personale vincolate	1.050.000,00	1.050.000,00	-	0,0
Altre spese di personale vincolate	50.000,00	50.000,00	50.000,00	0,1
Spese per interessi	5.500.000,00	5.224.260,00	5.003.000,00	7,8
Imposte e tasse	1.563.000,00	1.526.700,00	1.401.000,00	2,2
Fondo di riserva	250.000,00	81.826,00	200.000,00	0,3
Fondo restituzione trasferim. erariali	256.393,00	256.393,00	256.393,00	0,5
Altre spese correnti (consumi, gestionali, contributi, ecc.)	12.825.377,00	13.370.693,00	11.327.112,00	17,8
Totale spese correnti (tit. I)	**78.154.689,00**	**82.076.566,00**	**56.405.096,00**	**88,0**
Titolo III				
Quota capitale mutui e prestiti	6.220.000,00	6.293.000,00	6.739.000,00	10,5
Totale spese rimborso prestiti (tit. III)	**6.220.000,00**	**6.293.000,00**	**6.739.000,00**	**10,5**
Totale (tit.I + tit.III)	**84.374.689,00**	**88.369.566,00**	**63.144.096,00**	**98,5**
Eccedenze per spese di investimento	950.000,00	1.985.639,00	950.000,00	1,5
Totale (tit.I+tit.III+ecced. entrate corrent	**85.324.689,00**	**90.355.205,00**	**64.094.096,00**	**100,0**

Deleghe e contributi regionali vincolati	21.361.881,00	23.467.493,00	18.911.990,00	29,5
Altre spese correnti vincolate	1.243.211,00	1.813.993,00	707.501,00	1,2
Spese gestione A.T.O.	-	-	520.000,00	0,8
Spese gestione t.p.l.	16.288.008,00	17.331.170,00	-	0,0
Totale spese vincolate	**38.893.100,00**	**42.612.656,00**	**20.139.491,00**	**31,5**
	46.431.589,00	**47.742.549,00**	**43.954.605,00**	**68,5**

Riclassificazione parte investimenti

P/entrata

Titolo	Previsione iniziale 2009	Previsione assestata 2009	Previsione iniziale 2010	comp. %
Titolo IV				
Deleghe e contributi reg.li vincolati	26.341.578,00	27.394.996,00	18.242.036,00	19,8
Alienazioni patrimoniali	1.603.000,00	1.603.000,00	3.000,00	0,0
Trasferimenti statali in c/capitale	0,00	3.346.725,00	1.483.451,00	1,6
Contributi in c/capitale diversi	2.015.000,00	3.914.323,00	997.435,00	1,1
Fondo rotativo progettualità	0,00	0,00	0,00	0,0
Reintroito operazioni finanziarie di reimpiego della liquidità	60.000.000,00	60.000.000,00	60.000.000,00	65,2
Totale entrate per alienazioni patrimoniali e trasferimenti in c/capitale (tit. IV)	**89.959.578,00**	**96.259.044,00**	**80.725.922,00**	**87,7**
Titolo V				
Mutui a carico provincia	4.832.500,00	5.613.834,00	5.815.384,00	6,3
Mutui a carico altri enti	0,00	0,00	0,00	0,0
Devoluzioni	0,00	582.873,00	2.600.000,00	2,8
Prestiti obbligazionari	2.000.000,00	2.000.000,00	2.000.000,00	2,2
Totale entrate per accensione prestiti (tit. V)	**6.832.500,00**	**8.196.707,00**	**10.415.384,00**	**11,3**
Eccedenza entrate correnti	**950.000,00**	**1.985.639,00**	**950.000,00**	**1,0**
Avanzo applicato	**0,00**	**110.397,00**	**0,00**	**0,0**
Totale entrate c/capitale (tit.IV+V + AVANZO + eccedenze sit.ec.)	**97.742.078,00**	**106.551.787,00**	**92.091.306,00**	**100,0**

P/spesa

Titolo	Previsione iniziale 2009	Previsione assestata 2009	Previsione iniziale 2010	comp. %
Titolo II				
Deleghe e contributi reg.li vincolati	26.341.578,00	27.394.996,00	18.242.036,00	19,8
Beni immobili (non finanz. contrib.vinc.)	7.990.340,00	18.349.305,00	9.500.677,00	10,3
Beni mobili	543.000,00	563.000,00	673.000,00	0,7
Altre spese in conto capitale	2.867.160,00	219.510,00	3.675.593,00	4,0
Incarichi professionali	0,00	0,00	0,00	0,0
Partecipazioni azionarie	0,00	24.976,00	0,00	
Operazioni di reimpiego della liquidità	60.000.000,00	60.000.000,00	60.000.000,00	65,2
Totale spese c/capitale (tit. II)	**97.742.078,00**	**106.551.787,00**	**92.091.306,00**	**100,0**

BILANCIO DI PREVISIONE

PARTE I - ENTRATA

Codice e Numero	Risorsa Denominazione	Accertamenti ultimo esercizio chiuso	Previsioni definitive esercizio in corso	PREVISIONI DI COMPETENZA per l'esercizio al quale si riferisce il presente bilancio VARIAZIONI in aumento	in diminuzione	SOMME RISULTANTI	Annotazioni
1	2	3	4	5	6	7	8
	Avanzo di amministrazione		**1.367.009,00**		**353.224,00**	**1.013.785,00**	
	di cui:						
	.		1.367.009,00		353.224,00	1.013.785,00	
	1 TITOLO I - Entrate tributarie						
	1 01 Categoria 1^ - Imposte						
1010005	IMPOSTA PROVINCIALE DI TRASCRIZIONE	8.256.270,19	7.900.000,00	100.000,00		8.000.000,00	
1010006	IMPOSTA SU ASSICURAZIONE R.C.AUTO	15.891.974,23	15.250.000,00	250.000,00		15.500.000,00	
1010020	ADDIZIONALE SUL CONSUMO DELL'ENERGIA ELETTRICA	6.697.088,72	6.650.000,00		650.000,00	6.000.000,00	
1010040	TRIBUTO PROVINCIALE SMALTIMENTO RIFIUTI	2.756.316,52	2.700.000,00	100.000,00		2.800.000,00	
1010060	COMPARTECIPAZIONE IRPEF	2.821.765,00	2.355.925,00		499,00	2.355.426,00	
	Totale Categoria 1^ Imposte	**36.423.414,66**	**34.855.925,00**		**200.499,00**	**34.655.426,00**	
	1 02 Categoria 2^ - Tasse						
1020010	TASSA PER OCCUPAZIONE SPAZI EDAREE PUBBLICHE E DEL SOTTOSUO-LO	83.003,43	80.000,00			80.000,00	
	Totale Categoria 2^ Tasse	**83.003,43**	**80.000,00**			**80.000,00**	
	Riassunto Titolo I - Entrate tributarie						
	1 01 Categoria 1^ Imposte	36.423.414,66	34.855.925,00		200.499,00	34.655.426,00	
	1 02 Categoria 2^ Tasse	83.003,43	80.000,00			80.000,00	
	Totale Titolo I Entrate tributarie	**36.506.418,09**	**34.935.925,00**		**200.499,00**	**34.735.426,00**	

BILANCIO DI PREVISIONE

PARTE I - ENTRATA

Codice e Numero	Risorsa Denominazione	Accertamenti ultimo esercizio chiuso	Previsioni definitive esercizio in corso	PREVISIONI DI COMPETENZA per l'esercizio al quale si riferisce il presente bilancio VARIAZIONI in aumento	in diminuzione	SOMME RISULTANTI	Annotazioni
1	2	3	4	5	6	7	8
	2 TITOLO II - Entrate derivanti da contributi e trasferimenti correnti						
	2 01 Categoria 1^ - Contributi e trasferimenti correnti dallo Stato						
2010035	TRASFERIMENTO FONDI PER GESTIONE TRASPORTI	1.191.306,28	1.267.620,00		1.267.620,00		
2010055	SVILUPPO ECONOMICO	145.596,82	54.308,00		22.771,00	31.537,00	
2010060	TRASFERIMENTO FONDI SETTORE SOCIALE	109.900,00	94.900,00		94.900,00		
2010065	TRASFERIMENTO FONDI PER BIBLIOTECHE E BENI CULTURALI	5.000,00					
2010070	TRASFERIMENTO FONDI PER SERVIZI PER L'IMPIEGO		250.000,00			250.000,00	
2010075	TRASFERIMENTO FONDI PER AMBIENTE		20.000,00		20.000,00		
	Totale Categoria 1^ Contributi e trasferimenti correnti dallo Stato	**1.451.803,10**	**1.686.828,00**		**1.405.291,00**	**281.537,00**	
	2 02 Categoria 2^ - Contributi e trasferimenti correnti dalla Regione						
2020010	ISTRUZIONE PUBBLICA E FORMAZIONE PROFESSIONALE	1.055.725,71	1.854.728,00		1.204.728,00	650.000,00	
2020020	CULTURA E BENI CULTURALI	56.000,00	57.000,00			57.000,00	
2020035	TRASPORTI	13.848.234,09	14.514.870,00		14.514.870,00		
2020040	GESTIONE DEL TERRITORIO	155.555,55	70.000,00		70.000,00		
2020050	TUTELA AMBIENTALE	372.416,22	409.394,00		52.394,00	357.000,00	
2020060	SETTORE SOCIALE	55.841,00	119.881,00		59.881,00	60.000,00	
2020070	SVILUPPO ECONOMICO	3.027.229,48	3.538.639,00		166.635,00	3.372.004,00	
2020080	ALTRE FUNZIONI	1.100.598,97	1.051.285,00		28.881,00	1.022.404,00	
	Totale Categoria 2^ Contributi e trasferimenti correnti dalla Regione	**19.671.601,02**	**21.615.797,00**		**16.097.389,00**	**5.518.408,00**	

BILANCIO DI PREVISIONE

PARTE I - ENTRATA

Codice e Numero	Risorsa Denominazione	Accertamenti ultimo esercizio chiuso	Previsioni definitive esercizio in corso	PREVISIONI DI COMPETENZA per l'esercizio al quale si riferisce il presente bilancio VARIAZIONI in aumento	in diminuzione	SOMME RISULTANTI	Annotazioni
1	2	3	4	5	6	7	8
	2 03 Categoria 3^ - Contributi e trasferimenti dalla Regione per funzioni delegate						
2030010	DELEGA PER ISTRUZIONE PUBBLICAE FORMAZIONE PROFESSIONALE	10.348.356,95	16.050.156,00		1.740.156,00	14.310.000,00	
2030020	DELEGA PER CULTURA E BENI CUL-TURALI	516.680,00	552.580,00		45.000,00	507.580,00	
2030060	DELEGA PER SETTORE SOCIALE	232.881,27	1.153.422,00		332.422,00	821.000,00	
2030070	DELEGA PER SVILUPPO ECONOMICO	1.805.448,79	2.502.461,00		695.051,00	1.807.410,00	
	Totale Categoria 3^ Contributi e trasferimenti dalla Regione per funzioni delegate	**12.903.367,01**	**20.258.619,00**		**2.812.629,00**	**17.445.990,00**	
	2 04 Categoria 4^ - Contributi e trasf. da org. comunitari e internaz.						
2040010	CONTRIBUTI E TRASFERIMENTI DAPARTE DI ORGANISMI COMUNITARIED INTERNAZIONALI	202.143,70	100.442,00		81.978,00	18.464,00	
	Totale Categoria 4^ Contributi e trasf. da org. comunitari e internaz.	**202.143,70**	**100.442,00**		**81.978,00**	**18.464,00**	
	2 05 Categoria 5^ - Contributi e trasferimenti correnti da altri enti						
2050010	CONTRIBUTI E TRASFERIMENTI CORRENTI DA COMUNI	4.134.663,44	3.998.437,00		3.867.437,00	131.000,00	
2050020	CONTRIBUTI E TRASFERIMENTI CORRENTI DA PROVINCE	5.000,00					
2050030	CONTRIBUTI E TRASFERIMENTI CORRENTI DA ALTRI ENTI	387.474,20	373.818,00		192.818,00	181.000,00	
2050035	TRASPORTI		3.500,00		3.500,00		
	Totale Categoria 5^ Contributi e trasferimenti correnti da altri enti	**4.527.137,64**	**4.375.755,00**		**4.063.755,00**	**312.000,00**	

BILANCIO DI PREVISIONE

PARTE I - ENTRATA

Codice e Numero	Risorsa Denominazione	Accertamenti ultimo esercizio chiuso	Previsioni definitive esercizio in corso	PREVISIONI DI COMPETENZA per l'esercizio al quale si riferisce il presente bilancio VARIAZIONI in aumento	in diminuzione	SOMME RISULTANTI	Annotazioni
1	2	3	4	5	6	7	8
	Riassunto Titolo II - Entrate derivanti da contributi e trasferimenti correnti						
	2 01 Categoria 1^ Contributi e trasferimenti correnti dallo Stato	1.451.803,10	1.686.828,00		1.405.291,00	281.537,00	
	2 02 Categoria 2^ Contributi e trasferimenti correnti dalla Regione	19.671.601,02	21.615.797,00		16.097.389,00	5.518.408,00	
	2 03 Categoria 3^ Contributi e trasferimenti dalla Regione per funzioni delegate	12.903.367,01	20.258.619,00		2.812.629,00	17.445.990,00	
	2 04 Categoria 4^ Contributi e trasf. da org. comunitari e internaz.	202.143,70	100.442,00		81.978,00	18.464,00	
	2 05 Categoria 5^ Contributi e trasferimenti correnti da altri enti	4.527.137,64	4.375.755,00		4.063.755,00	312.000,00	
	Totale Titolo II Entrate derivanti da contributi e trasferimenti correnti	**38.756.052,47**	**48.037.441,00**		**24.461.042,00**	**23.576.399,00**	
	3 TITOLO III - Entrate extratributarie						
	3 01 Categoria 1^ - Proventi dei servizi pubblici						
3010010	DIRITTI DI SEGRETERIA	66.186,94	60.000,00		10.000,00	50.000,00	
	Totale Categoria 1^ Proventi dei servizi pubblici	**66.186,94**	**60.000,00**		**10.000,00**	**50.000,00**	
	3 02 Categoria 2^ - Proventi dei beni dell'ente						
3020010	AFFITTI ATTIVI	355.046,92	321.403,00	54.274,00		375.677,00	
3020020	ALTRI PROVENTI PATRIMONIALI	63.154,71	55.000,00			55.000,00	
	Totale Categoria 2^ Proventi dei beni dell'ente	**418.201,63**	**376.403,00**	**54.274,00**		**430.677,00**	
	3 03 Categoria 3^ - Interessi su anticipazioni e crediti						

BILANCIO DI PREVISIONE

PARTE I - ENTRATA

Codice e Numero	Risorsa Denominazione	Accertamenti ultimo esercizio chiuso	Previsioni definitive esercizio in corso	PREVISIONI DI COMPETENZA per l'esercizio al quale si riferisce il presente bilancio VARIAZIONI in aumento	in diminuzione	SOMME RISULTANTI	Annotazioni
1	2	3	4	5	6	7	8
3030020	ALTRI INTERESSI ATTIVI	1.504.420,14	759.000,00	41.000,00		800.000,00	
	Totale Categoria 3^ Interessi su anticipazioni e crediti	**1.504.420,14**	**759.000,00**	**41.000,00**		**800.000,00**	
	3 04 Categoria 4^ - Utili netti delle aziende sp. e part., dividendi						
3040010	DIVIDENDI DA PARTECIPAZIONI	420.258,02	547.260,00		147.260,00	400.000,00	
	Totale Categoria 4^ Utili netti delle aziende sp. e part., dividendi	**420.258,02**	**547.260,00**		**147.260,00**	**400.000,00**	
	3 05 Categoria 5^ - Proventi diversi						
3050010	SANZIONI AMMINISTRATIVE	505.807,98	471.980,00		21.980,00	450.000,00	
3050015	PROVENTI ESAMI ABILITAZIONEAUTOSCUOLE	15.480,00					
3050020	CONCORSI, RIMBORSI E RECUPERIVARI	782.603,25	1.209.919,00		494.610,00	715.309,00	
3050030	ALTRI PROVENTI	1.484.873,05	3.316.186,00		1.963.686,00	1.352.500,00	
3050040	FONDO DI ROTAZIONE PER PROGETTAZIONE	123.874,02	50.000,00			50.000,00	
3050050	AUTORITA' D'AMBITO			520.000,00		520.000,00	
	Totale Categoria 5^ Proventi diversi	**2.912.638,30**	**5.048.085,00**		**1.960.276,00**	**3.087.809,00**	
	Riassunto Titolo III - Entrate extratributarie						
	3 01 Categoria 1^ Proventi dei servizi pubblici	66.186,94	60.000,00		10.000,00	50.000,00	
	3 02 Categoria 2^ Proventi dei beni dell'ente	418.201,63	376.403,00	54.274,00		430.677,00	
	3 03 Categoria 3^ Interessi su anticipazioni e crediti	1.504.420,14	759.000,00	41.000,00		800.000,00	
	3 04 Categoria 4^ Utili netti delle aziende sp. e part., dividendi	420.258,02	547.260,00		147.260,00	400.000,00	

BILANCIO DI PREVISIONE

PARTE I - ENTRATA

Codice e Numero	Risorsa Denominazione	Accertamenti ultimo esercizio chiuso	Previsioni definitive esercizio in corso	PREVISIONI DI COMPETENZA per l'esercizio al quale si riferisce il presente bilancio VARIAZIONI in aumento	in diminuzione	SOMME RISULTANTI	Annotazioni
1	2	3	4	5	6	7	8
	3 05 Categoria 5^ Proventi diversi	2.912.638,30	5.048.085,00		1.960.276,00	3.087.809,00	
	Totale Titolo III Entrate extratributarie	**5.321.705,03**	**6.790.748,00**		**2.022.262,00**	**4.768.486,00**	
	4 TITOLO IV - Entrate derivanti da alienazioni, da trasferimenti						
	4 01 Categoria 1^ - Alienazione di beni patrimoniali						
4010010	ALIENAZIONE DI BENI PATRIMONIALI	533.255,78	3.000,00			3.000,00	
	Totale Categoria 1^ Alienazione di beni patrimoniali	**533.255,78**	**3.000,00**			**3.000,00**	
	4 02 Categoria 2^ - Trasferimenti di capitale dallo stato						
4020010	TRASFERIMENTI DI CAPITALE DAL-LO STATO	460.000,00	3.346.725,00		1.863.274,00	1.483.451,00	
	Totale Categoria 2^ Trasferimenti di capitale dallo stato	**460.000,00**	**3.346.725,00**		**1.863.274,00**	**1.483.451,00**	
	4 03 Categoria 3^ - Trasferimenti di capitali dalla regione						
4030010	DELEGA PER ISTRUZIONE PUBBLICA	1.082.862,05	150.000,00		150.000,00		
4030050	DELEGA PER TUTELA AMBIENTALE		2.379.494,00		1.903.619,00	475.875,00	
4030060	DELEGA PER SVILUPPO ECONOMICO	773.481,15	2.997.828,00		629.232,00	2.368.596,00	
4030070	DELEGA PER ALTRI TRASFERIMENTI		960.000,00		260.000,00	700.000,00	
4030080	TRASFERIMENTI DI CAPITALE	7.960.375,47	18.407.343,00		3.886.028,00	14.521.315,00	
4030090	TRASFERIMENTI DI CAPITALE DALLA REGIONE	138.000,00	176.250,00			176.250,00	
	Totale Categoria 3^ Trasferimenti di capitali dalla regione	**9.954.718,67**	**25.070.915,00**		**6.828.879,00**	**18.242.036,00**	

BILANCIO DI PREVISIONE

PARTE I - ENTRATA

Codice e Numero	Risorsa Denominazione	Accertamenti ultimo esercizio chiuso	Previsioni definitive esercizio in corso	PREVISIONI DI COMPETENZA per l'esercizio al quale si riferisce il presente bilancio VARIAZIONI in aumento	in diminuzione	SOMME RISULTANTI	Annotazioni
1	2	3	4	5	6	7	8
	4 04 Categoria 4^ - Trasferimenti di capitale da altri enti						
4040010	TRASFERIMENTI DA COMUNI	50.000,00	1.920.000,00		1.842.000,00	78.000,00	
4040040	TRASFERIMENTI DA ALTRI ENTI		277.198,00		277.198,00		
	Totale Categoria 4^ Trasferimenti di capitale da altri enti	**50.000,00**	**2.197.198,00**		**2.119.198,00**	**78.000,00**	
	4 05 Categoria 5^ - Trasferimenti di capitale da altri soggetti						
4050060	TRASFERIMENTI DA ORGANISMI COM UNITARI E INTERNAZIONALI		1.894.323,00		1.024.888,00	869.435,00	
4050070	TRASFERIMENTI DA AZIENDE DI PU BBILICI SERVIZI		100.000,00		50.000,00	50.000,00	
	Totale Categoria 5^ Trasferimenti di capitale da altri soggetti		**1.994.323,00**		**1.074.888,00**	**919.435,00**	
	4 06 Categoria 6^ - Riscossione di crediti						
4060010	RISCOSSIONE DI CREDITI	45.962.774,15	60.000.000,00			60.000.000,00	
	Totale Categoria 6^ Riscossione di crediti	**45.962.774,15**	**60.000.000,00**			**60.000.000,00**	
	Riassunto Titolo IV - Entrate derivanti da alienazioni, da trasferimenti						
	4 01 Categoria 1^ Alienazione di beni patrimoniali	533.255,78	3.000,00			3.000,00	
	4 02 Categoria 2^ Trasferimenti di capitale dallo stato	460.000,00	3.346.725,00		1.863.274,00	1.483.451,00	
	4 03 Categoria 3^ Trasferimenti di capitali dalla regione	9.954.718,67	25.070.915,00		6.828.879,00	18.242.036,00	
	4 04 Categoria 4^ Trasferimenti di capitale da altri enti	50.000,00	2.197.198,00		2.119.198,00	78.000,00	

BILANCIO DI PREVISIONE

PARTE I - ENTRATA

Codice e Numero	Risorsa Denominazione	Accertamenti ultimo esercizio chiuso	Previsioni definitive esercizio in corso	PREVISIONI DI COMPETENZA per l'esercizio al quale si riferisce il presente bilancio VARIAZIONI in aumento	in diminuzione	SOMME RISULTANTI	Annotazioni
1	2	3	4	5	6	7	8
	4 05 Categoria 5^ Trasferimenti di capitale da altri soggetti		1.994.323,00		1.074.888,00	919.435,00	
	4 06 Categoria 6^ Riscossione di crediti	45.962.774,15	60.000.000,00			60.000.000,00	
	Totale Titolo IV Entrate derivanti da alienazioni, da trasferimenti	**56.960.748,60**	**92.612.161,00**		**11.886.239,00**	**80.725.922,00**	
	5 TITOLO V - Entrate derivanti da accensioni di prestiti						
	5 03 Categoria 3^ - Assunzione di mutui e prestiti						
5030010	ASSUNZIONE DI MUTUI	5.356.241,00	7.556.707,00	858.677,00		8.415.384,00	
	Totale Categoria 3^ Assunzione di mutui e prestiti	**5.356.241,00**	**7.556.707,00**	**858.677,00**		**8.415.384,00**	
	5 04 Categoria 4^ - Emissione di prestiti obbligazionari						
5040010	EMISSIONE DI PRESTITI OBBLIGA-ZIONARI	2.555.000,00		2.000.000,00		2.000.000,00	
	Totale Categoria 4^ Emissione di prestiti obbligazionari	**2.555.000,00**		**2.000.000,00**		**2.000.000,00**	
	Riassunto Titolo V - Entrate derivanti da accensioni di prestiti						
	5 03 Categoria 3^ Assunzione di mutui e prestiti	5.356.241,00	7.556.707,00	858.677,00		8.415.384,00	
	5 04 Categoria 4^ Emissione di prestiti obbligazionari	2.555.000,00		2.000.000,00		2.000.000,00	
	Totale Titolo V Entrate derivanti da accensioni di prestiti	**7.911.241,00**	**7.556.707,00**	**2.858.677,00**		**10.415.384,00**	

BILANCIO DI PREVISIONE

PARTE I - ENTRATA

Codice e Numero	Risorsa Denominazione	Accertamenti ultimo esercizio chiuso	Previsioni definitive esercizio in corso	PREVISIONI DI COMPETENZA per l'esercizio al quale si riferisce il presente bilancio			Annotazioni
				VARIAZIONI		SOMME RISULTANTI	
				in aumento	in diminuzione		
1	2	3	4	5	6	7	8
	6 TITOLO VI - Entrate da servizi per conto di terzi						
	6 01 Ritenute previdenziali e assist. al personale	1.710.346,53	1.800.000,00			1.800.000,00	
	6 02 Ritenute erariali	3.830.027,31	3.750.000,00			3.750.000,00	
	6 03 Altre ritenute al personale per conto di terzi	309.045,27	310.000,00			310.000,00	
	6 04 Depositi cauzionali	22.977,80	100.000,00			100.000,00	
	6 05 Rimborso spese per servizi per conto di terzi	1.859.462,24	6.100.000,00			6.100.000,00	
	6 06 Rimborso di anticip. di fondi per l'economato	51.645,00	100.000,00			100.000,00	
	Totale titolo VI Entrate da servizi per conto di terzi	**7.783.504,15**	**12.160.000,00**			**12.160.000,00**	
	RIEPILOGO DEI TITOLI						
	Titolo I	36.506.418,09	34.935.925,00		200.499,00	34.735.426,00	
	Titolo II	38.756.052,47	48.037.441,00		24.461.042,00	23.576.399,00	
	Titolo III	5.321.705,03	6.790.748,00		2.022.262,00	4.768.486,00	
	Titolo IV	56.960.748,60	92.612.161,00		11.886.239,00	80.725.922,00	
	Titolo V	7.911.241,00	7.556.707,00	2.858.677,00		10.415.384,00	
	Titolo VI	7.783.504,15	12.160.000,00			12.160.000,00	
	Totale	**153.239.669,34**	**202.092.982,00**		**35.711.365,00**	**166.381.617,00**	
	Avanzo di amministrazione		1.367.009,00		353.224,00	1.013.785,00	
	TOTALE GENERALE DELL'ENTRATA	**153.239.669,34**	**203.459.991,00**		**36.064.589,00**	**167.395.402,00**	

BILANCIO DI PREVISIONE

PARTE II - SPESA

Codice e Numero	Intervento Denominazione	Impegni ultimo esercizio chiuso	Previsioni definitive esercizio in corso	PREVISIONI DI COMPETENZA per l'esercizio al quale si riferisce il presente bilancio			Annotazioni
				VARIAZIONI		SOMME RISULTANTI	
				in aumento	in diminuzione		
1	2	3	4	5	6	7	8
	1 TITOLO I - Spese Correnti						
	01 Funzioni generali di amministrazione, gestione e controllo						
	Servizio 01 01						
	Organi istituzionali, partecipazione e decentram.						
1010103	Prestazioni di servizi	889.319,00	869.607,00		60.000,00	809.607,00	
	Totale Organi istituzionali, partecipazione e decentram.	**889.319,00**	**869.607,00**		**60.000,00**	**809.607,00**	
	Servizio 01 02						
	Segreteria generale, personale, organizzazione						
1010201	Personale	4.872.768,20	5.003.093,00		604.193,00	4.398.900,00	
1010202	Acquisto di beni di consumo e/o di materie prime	79.000,00	57.000,00		12.000,00	45.000,00	
1010203	Prestazioni di servizi	735.605,43	679.397,00		76.697,00	602.700,00	
1010205	Trasferimenti	118.574,76	264.660,00		32.660,00	232.000,00	
	Totale Segreteria generale, personale, organizzazione	**5.805.948,39**	**6.004.150,00**		**725.550,00**	**5.278.600,00**	
	Servizio 01 03						
	Gest. econ., finanz., programm., provv. e contr.g.						
1010301	Personale	649.109,00	700.855,00	15.645,00		716.500,00	
1010302	Acquisto di beni di consumo e/o di materie prime	512.000,00	332.931,00	42.869,00		375.800,00	
1010303	Prestazioni di servizi	382.153,39	513.845,00		94.845,00	419.000,00	
1010305	Trasferimenti	54,61	400,00		100,00	300,00	
1010306	Interessi passivi ed oneri finanziari diversi	1.615.169,16	1.544.239,00		73.239,00	1.471.000,00	

BILANCIO DI PREVISIONE

PARTE II - SPESA

Codice e Numero	Intervento Denominazione	Impegni ultimo esercizio chiuso	Previsioni definitive esercizio in corso	PREVISIONI DI COMPETENZA per l'esercizio al quale si riferisce il presente bilancio			Annotazioni
				VARIAZIONI		SOMME RISULTANTI	
				in aumento	in diminuzione		
1	2	3	4	5	6	7	8
1010307	Imposte e tasse	1.423.998,26	1.396.700,00		125.700,00	1.271.000,00	
1010308	Oneri straordinari della gestione corrente	256.391,92	306.393,00		50.000,00	256.393,00	
1010311	Fondo di riserva		70.223,00	129.777,00		200.000,00	
	Totale Gest. econ., finanz., programm., provv. e contr.g.	**4.838.876,34**	**4.865.586,00**		**155.593,00**	**4.709.993,00**	
	Servizio 01 05						
	Gestione dei beni demaniali e patrimoniali						
1010501	Personale	1.048.514,98	872.191,00		11.491,00	860.700,00	
1010503	Prestazioni di servizi	906.917,87	893.325,00		6.125,00	887.200,00	
1010504	Utilizzo di beni di terzi	313.000,00	320.000,00	10.000,00		330.000,00	
1010506	Interessi passivi ed oneri finanziari diversi	292.138,31	282.181,00	27.819,00		310.000,00	
	Totale Gestione dei beni demaniali e patrimoniali	**2.560.571,16**	**2.367.697,00**	**20.203,00**		**2.387.900,00**	
	Servizio 01 09						
	Altri servizi generali						
1010901	Personale	619.758,00	982.100,00	29.500,00		1.011.600,00	
1010903	Prestazioni di servizi	1.641.482,95	1.250.997,00		118.497,00	1.132.500,00	
1010905	Trasferimenti	180.000,00	180.000,00		90.000,00	90.000,00	
1010906	Interessi passivi ed oneri finanziari diversi	293.517,26	234.243,00	757,00		235.000,00	
	Totale Altri servizi generali	**2.734.758,21**	**2.647.340,00**		**178.240,00**	**2.469.100,00**	
	Totale Funzione 01 Funzioni generali di amministrazione, gestione e controllo	**16.829.473,10**	**16.754.380,00**		**1.099.180,00**	**15.655.200,00**	

BILANCIO DI PREVISIONE

PARTE II - SPESA

Codice e Numero	Intervento Denominazione	Impegni ultimo esercizio chiuso	Previsioni definitive esercizio in corso	PREVISIONI DI COMPETENZA per l'esercizio al quale si riferisce il presente bilancio			Annotazioni
				VARIAZIONI		SOMME RISULTANTI	
				in aumento	in diminuzione		
1	2	3	4	5	6	7	8
	02 Funzioni di istruzione pubblica						
	Servizio 02 01						
	istituti di istruzione secondaria						
1020101	Personale	116.132,00	194.000,00		18.600,00	175.400,00	
1020103	Prestazioni di servizi	3.134.570,39	2.751.755,00		259.755,00	2.492.000,00	
1020104	Utilizzo di beni di terzi	83.600,00	96.028,00		7.028,00	89.000,00	
1020105	Trasferimenti	2.734.848,78	3.935.270,00		350.270,00	3.585.000,00	
1020106	Interessi passivi ed oneri finanziari diversi	921.341,65	922.698,00	6.302,00		929.000,00	
1020107	Imposte e tasse	130.000,00	130.000,00			130.000,00	
	Totale istituti di istruzione secondaria	**7.120.492,82**	**8.029.751,00**		**629.351,00**	**7.400.400,00**	
	Servizio 02 03						
	formazione professionale ed altri servizi inerenti l'istruzione						
1020301	Personale	545.934,00	434.300,00		135.300,00	299.000,00	
1020303	Prestazioni di servizi	7.643.967,89	12.122.000,00		1.412.500,00	10.709.500,00	
1020305	Trasferimenti	1.500,00	2.000,00		2.000,00		
	Totale formazione professionale ed altri servizi inerenti l'istruzione	**8.191.401,89**	**12.558.300,00**		**1.549.800,00**	**11.008.500,00**	
	Totale Funzione 02 Funzioni di istruzione pubblica	**15.311.894,71**	**20.588.051,00**		**2.179.151,00**	**18.408.900,00**	
	03 Funzioni relative alla cultura ed ai beni culturali						
	Servizio 03 02						

BILANCIO DI PREVISIONE

PARTE II - SPESA

Codice e Numero	Intervento Denominazione	Impegni ultimo esercizio chiuso	Previsioni definitive esercizio in corso	PREVISIONI DI COMPETENZA per l'esercizio al quale si riferisce il presente bilancio VARIAZIONI in aumento	in diminuzione	SOMME RISULTANTI	Annotazioni
1	2	3	4	5	6	7	8
	Culturali						
1030201	Personale	297.272,00	288.100,00		32.600,00	255.500,00	
1030202	Acquisto di beni di consumo e/o di materie prime	4.230,00	3.100,00	420,00		3.520,00	
1030203	Prestazioni di servizi	168.415,00	100.200,00		64.200,00	36.000,00	
1030205	Trasferimenti	1.427.149,80	1.198.927,00		201.871,00	997.056,00	
	Totale Culturali	**1.897.066,80**	**1.590.327,00**		**298.251,00**	**1.292.076,00**	
	Totale Funzione 03 Funzioni relative alla cultura ed ai beni culturali	**1.897.066,80**	**1.590.327,00**		**298.251,00**	**1.292.076,00**	
	04 Funzioni nel settore turistico, sportivo e ricreativo						
	Servizio 04 01						
	turismo						
1040101	Personale	274.011,00	257.500,00	17.200,00		274.700,00	
1040103	Prestazioni di servizi	185.929,00	138.600,00		45.000,00	93.600,00	
1040104	Utilizzo di beni di terzi	4.000,00	4.000,00		120,00	3.880,00	
1040105	Trasferimenti	737.644,56	720.560,00		28.207,00	692.353,00	
	Totale turismo	**1.201.584,56**	**1.120.660,00**		**56.127,00**	**1.064.533,00**	
	Servizio 04 02						
	Sport e Tempo libero						
1040205	Trasferimenti	56.000,00	56.000,00			56.000,00	
	Totale Sport e Tempo libero	**56.000,00**	**56.000,00**			**56.000,00**	

BILANCIO DI PREVISIONE

PARTE II - SPESA

Codice e Numero	Intervento Denominazione	Impegni ultimo esercizio chiuso	Previsioni definitive esercizio in corso	PREVISIONI DI COMPETENZA per l'esercizio al quale si riferisce il presente bilancio			Annotazioni
				VARIAZIONI		SOMME RISULTANTI	
				in aumento	in diminuzione		
1	2	3	4	5	6	7	8
	Totale Funzione 04 Funzioni nel settore turistico, sportivo e ricreativo	**1.257.584,56**	**1.176.660,00**		**56.127,00**	**1.120.533,00**	
	05 Funzioni nel campo dei trasporti						
	Servizio 05 01						
	Trasporti pubblici locali						
1050101	Personale		141.300,00		17.100,00	124.200,00	
1050103	Prestazioni di servizi	16.819.664,01	17.269.390,00		17.005.458,00	263.932,00	
1050105	Trasferimenti	2.261.906,00	2.196.371,00		2.169.371,00	27.000,00	
	Totale Trasporti pubblici locali	**19.081.570,01**	**19.607.061,00**		**19.191.929,00**	**415.132,00**	
	Totale Funzione 05 Funzioni nel campo dei trasporti	**19.081.570,01**	**19.607.061,00**		**19.191.929,00**	**415.132,00**	
	06 Funzioni riguardanti la gestione del territorio						
	Servizio 06 01						
	Viabilità						
1060101	Personale	3.391.165,37	3.268.600,00		52.900,00	3.215.700,00	
1060103	Prestazioni di servizi	1.148.481,68	779.212,00		224.212,00	555.000,00	
1060105	Trasferimenti	39.052,97	57.664,00		23.164,00	34.500,00	
1060106	Interessi passivi ed oneri finanziari diversi	2.255.513,80	2.003.760,00		150.760,00	1.853.000,00	
	Totale Viabilità	**6.834.213,82**	**6.109.236,00**		**451.036,00**	**5.658.200,00**	
	Servizio 06 02						
	Urbanistica e programmazione territoriale						

BILANCIO DI PREVISIONE

PARTE II - SPESA

Codice e Numero	Intervento Denominazione	Impegni ultimo esercizio chiuso	Previsioni definitive esercizio in corso	PREVISIONI DI COMPETENZA per l'esercizio al quale si riferisce il presente bilancio VARIAZIONI in aumento	VARIAZIONI in diminuzione	SOMME RISULTANTI	Annotazioni
1	2	3	4	5	6	7	8
1060201	Personale	380.400,00	224.700,00		27.400,00	197.300,00	
1060203	Prestazioni di servizi	39.505,75	51.906,00		38.956,00	12.950,00	
1060205	Trasferimenti	60.259,81	60.514,00		55.314,00	5.200,00	
1060206	Interessi passivi ed oneri finanziari diversi	8.568,12	4.084,00		1.084,00	3.000,00	
	Totale Urbanistica e programmazione territoriale	**488.733,68**	**341.204,00**		**122.754,00**	**218.450,00**	
	Totale Funzione 06 Funzioni riguardanti la gestione del territorio	**7.322.947,50**	**6.450.440,00**		**573.790,00**	**5.876.650,00**	
	07 Funzioni nel campo della tutela ambientale						
	Servizio 07 02						
	servizi di tutela e valorizzazione ambientale						
1070201	Personale	693.629,07	600.700,00		1.300,00	599.400,00	
1070203	Prestazioni di servizi	604.482,65	1.399.238,00		1.003.238,00	396.000,00	
1070205	Trasferimenti	203.737,00	78.000,00		8.000,00	70.000,00	
1070206	Interessi passivi ed oneri finanziari diversi	29.355,82	29.659,00		659,00	29.000,00	
	Totale servizi di tutela e valorizzazione ambientale	**1.531.204,54**	**2.107.597,00**		**1.013.197,00**	**1.094.400,00**	
	Servizio 07 03						
	organizzazione dello smaltimento dei rifiuti a livello provinciale						
1070303	Prestazioni di servizi			520.000,00		520.000,00	
	Totale organizzazione dello smaltimento dei rifiuti a livello provinciale			**520.000,00**		**520.000,00**	

BILANCIO DI PREVISIONE

PARTE II - SPESA

Codice e Numero	Intervento Denominazione	Impegni ultimo esercizio chiuso	Previsioni definitive esercizio in corso	PREVISIONI DI COMPETENZA per l'esercizio al quale si riferisce il presente bilancio			Annotazioni
				VARIAZIONI		SOMME RISULTANTI	
				in aumento	in diminuzione		
1	2	3	4	5	6	7	8
	Servizio 07 05						
	caccia e pesca nelle acque interne						
1070501	Personale	1.105.284,00	1.115.700,00		120.000,00	995.700,00	
1070502	Acquisto di beni di consumo e/o di materie prime	35.840,80	42.358,00		8.358,00	34.000,00	
1070503	Prestazioni di servizi	426.059,07	457.553,00		62.949,00	394.604,00	
1070505	Trasferimenti	281.824,77	181.255,00	142.745,00		324.000,00	
1070508	Oneri straordinari della gestione corrente	2.290,65	2.500,00			2.500,00	
	Totale caccia e pesca nelle acque interne	**1.851.299,29**	**1.799.366,00**		**48.562,00**	**1.750.804,00**	
	Servizio 07 06						
	parchi naturali, protezione naturalistica e forestazione						
1070601	Personale		74.800,00	8.500,00		83.300,00	
1070605	Trasferimenti		30.000,00			30.000,00	
	Totale parchi naturali, protezione naturalistica e forestazione		**104.800,00**	**8.500,00**		**113.300,00**	
	Servizio 07 08						
	servizi di protezione civile						
1070801	Personale		79.400,00	11.500,00		90.900,00	
1070803	Prestazioni di servizi	150.000,00	101.000,00		11.000,00	90.000,00	
1070805	Trasferimenti		70.000,00		70.000,00		
	Totale servizi di protezione civile	**150.000,00**	**250.400,00**		**69.500,00**	**180.900,00**	

BILANCIO DI PREVISIONE

PARTE II - SPESA

Codice e Numero	Intervento Denominazione	Impegni ultimo esercizio chiuso	Previsioni definitive esercizio in corso	PREVISIONI DI COMPETENZA per l'esercizio al quale si riferisce il presente bilancio			Annotazioni
				VARIAZIONI		SOMME RISULTANTI	
				in aumento	in diminuzione		
1	2	3	4	5	6	7	8
	Totale Funzione 07 Funzioni nel campo della tutela ambientale	**3.532.503,83**	**4.262.163,00**		**602.759,00**	**3.659.404,00**	
	08 Funzioni nel settore sociale						
	Servizio 08 01						
	Sanità						
1080105	Trasferimenti	4.700,00	3.000,00		3.000,00		
	Totale Sanità	**4.700,00**	**3.000,00**		**3.000,00**		
	Servizio 08 02						
	assistenza infanzia, handicappati e altri servizi sociali						
1080201	Personale	220.500,00	179.700,00	3.800,00		183.500,00	
1080203	Prestazioni di servizi	265.864,00	371.457,00		206.957,00	164.500,00	
1080205	Trasferimenti	1.499.394,77	2.215.246,00		560.246,00	1.655.000,00	
	Totale assistenza infanzia, handicappati e altri servizi sociali	**1.985.758,77**	**2.766.403,00**		**763.403,00**	**2.003.000,00**	
	Totale Funzione 08 Funzioni nel settore sociale	**1.990.458,77**	**2.769.403,00**		**766.403,00**	**2.003.000,00**	
	09 Funzioni nel campo dello sviluppo economico						
	Servizio 09 01						
	Agricoltura						
1090101	Personale	1.909.278,00	1.862.300,00	17.700,00		1.880.000,00	
1090102	Acquisto di beni di consumo e/o di materie prime	1.608,00	1.073,00		1.073,00		
1090103	Prestazioni di servizi	351.495,92	580.078,00		237.368,00	342.710,00	

BILANCIO DI PREVISIONE

PARTE II - SPESA

Codice e Numero	Intervento Denominazione	Impegni ultimo esercizio chiuso	Previsioni definitive esercizio in corso	PREVISIONI DI COMPETENZA per l'esercizio al quale si riferisce il presente bilancio			Annotazioni
				VARIAZIONI		SOMME RISULTANTI	
				in aumento	in diminuzione		
1	2	3	4	5	6	7	8
1090105	Trasferimenti	850.179,12	1.526.046,00		819.950,00	706.096,00	
	Totale Agricoltura	**3.112.561,04**	**3.969.497,00**		**1.040.691,00**	**2.928.806,00**	
	Servizio 09 02						
	industria, commercio e artigianato						
1090201	Personale	367.431,00	367.800,00		2.900,00	364.900,00	
1090203	Prestazioni di servizi	280.304,06	827.750,00		43.649,00	784.101,00	
1090205	Trasferimenti	969.884,53	476.131,00		96.637,00	379.494,00	
1090206	Interessi passivi ed oneri finanziari diversi	244.152,11	203.396,00		30.396,00	173.000,00	
	Totale industria, commercio e artigianato	**1.861.771,70**	**1.875.077,00**		**173.582,00**	**1.701.495,00**	
	Servizio 09 03						
	mercato del lavoro						
1090301	Personale	2.209.847,00	2.259.300,00		123.400,00	2.135.900,00	
1090303	Prestazioni di servizi	330.753,36	558.000,00			558.000,00	
1090305	Trasferimenti		804.728,00		154.728,00	650.000,00	
	Totale mercato del lavoro	**2.540.600,36**	**3.622.028,00**		**278.128,00**	**3.343.900,00**	
	Totale Funzione 09 Funzioni nel campo dello sviluppo economico	**7.514.933,10**	**9.466.602,00**		**1.492.401,00**	**7.974.201,00**	
	Riassunto Titolo I - Spese Correnti						
	01 Funzioni generali di amministrazione, gestione e controllo	16.829.473,10	16.754.380,00		1.099.180,00	15.655.200,00	
	02 Funzioni di istruzione pubblica	15.311.894,71	20.588.051,00		2.179.151,00	18.408.900,00	

BILANCIO DI PREVISIONE

PARTE II - SPESA

Codice e Numero	Intervento Denominazione	Impegni ultimo esercizio chiuso	Previsioni definitive esercizio in corso	PREVISIONI DI COMPETENZA per l'esercizio al quale si riferisce il presente bilancio VARIAZIONI in aumento	VARIAZIONI in diminuzione	SOMME RISULTANTI	Annotazioni
1	2	3	4	5	6	7	8
	03 Funzioni relative alla cultura ed ai beni culturali	1.897.066,80	1.590.327,00		298.251,00	1.292.076,00	
	04 Funzioni nel settore turistico, sportivo e ricreativo	1.257.584,56	1.176.660,00		56.127,00	1.120.533,00	
	05 Funzioni nel campo dei trasporti	19.081.570,01	19.607.061,00		19.191.929,00	415.132,00	
	06 Funzioni riguardanti la gestione del territorio	7.322.947,50	6.450.440,00		573.790,00	5.876.650,00	
	07 Funzioni nel campo della tutela ambientale	3.532.503,83	4.262.163,00		602.759,00	3.659.404,00	
	08 Funzioni nel settore sociale	1.990.458,77	2.769.403,00		766.403,00	2.003.000,00	
	09 Funzioni nel campo dello sviluppo economico	7.514.933,10	9.466.602,00		1.492.401,00	7.974.201,00	
	Totale Titolo I Spese Correnti	**74.738.432,38**	**82.665.087,00**		**26.259.991,00**	**56.405.096,00**	
	2 TITOLO II - Spese in Conto Capitale						
	01 Funzioni generali di amministrazione, gestione e controllo						
	Servizio 01 03						
	Gest. econ., finanz., programm., provv. e contr.g.						
2010310	Concessioni di crediti e anticipazioni	45.962.774,15	60.000.000,00			60.000.000,00	
	Totale Gest. econ., finanz., programm., provv. e contr.g.	**45.962.774,15**	**60.000.000,00**			**60.000.000,00**	
	Servizio 01 05						
	Gestione dei beni demaniali e patrimoniali						
2010501	Acquisizione di beni immobili	1.086.968,08	500.000,00	340.000,00		840.000,00	
2010505	Acq. di beni mobili, macchine ed attrezzature		127.000,00		34.000,00	93.000,00	
2010507	Trasferimenti di capitale	250.000,00					

BILANCIO DI PREVISIONE

PARTE II - SPESA

Codice e Numero	Intervento Denominazione	Impegni ultimo esercizio chiuso	Previsioni definitive esercizio in corso	PREVISIONI DI COMPETENZA per l'esercizio al quale si riferisce il presente bilancio			Annotazioni
				VARIAZIONI		SOMME RISULTANTI	
				in aumento	in diminuzione		
1	2	3	4	5	6	7	8
	Totale Gestione dei beni demaniali e patrimoniali	**1.336.968,08**	**627.000,00**	**306.000,00**		**933.000,00**	
	Servizio 01 09						
	Altri servizi generali						
2010905	Acq. di beni mobili, macchine ed attrezzature	504.991,00		430.000,00		430.000,00	
2010907	Trasferimenti di capitale	100.000,00		100.000,00		100.000,00	
	Totale Altri servizi generali	**604.991,00**		**530.000,00**		**530.000,00**	
	Totale Funzione 01 Funzioni generali di amministrazione, gestione e controllo	**47.904.733,23**	**60.627.000,00**	**836.000,00**		**61.463.000,00**	
	02 Funzioni di istruzione pubblica						
	Servizio 02 01						
	istituti di istruzione secondaria						
2020101	Acquisizione di beni immobili	2.184.000,00	2.756.903,00	1.849.097,00		4.606.000,00	
2020105	Acq. di beni mobili, macchine ed attrezzature	11.606,00	110.000,00		10.000,00	100.000,00	
2020107	Trasferimenti di capitale	1.082.862,05	150.000,00		150.000,00		
	Totale istituti di istruzione secondaria	**3.278.468,05**	**3.016.903,00**	**1.689.097,00**		**4.706.000,00**	
	Totale Funzione 02 Funzioni di istruzione pubblica	**3.278.468,05**	**3.016.903,00**	**1.689.097,00**		**4.706.000,00**	
	03 Funzioni relative alla cultura ed ai beni culturali						
	Servizio 03 02						
	Culturali						

BILANCIO DI PREVISIONE

PARTE II - SPESA

Codice e Numero	Intervento Denominazione	Impegni ultimo esercizio chiuso	Previsioni definitive esercizio in corso	PREVISIONI DI COMPETENZA per l'esercizio al quale si riferisce il presente bilancio			Annotazioni
				VARIAZIONI		SOMME RISULTANTI	
				in aumento	in diminuzione		
1	2	3	4	5	6	7	8
2030205	Acq. di beni mobili, macchine ed attrezzature	120.000,00	120.000,00			120.000,00	
2030207	Trasferimenti di capitale	138.000,00	176.250,00			176.250,00	
	Totale Culturali	**258.000,00**	**296.250,00**			**296.250,00**	
	Totale Funzione 03 Funzioni relative alla cultura ed ai beni culturali	**258.000,00**	**296.250,00**			**296.250,00**	
	05 Funzioni nel campo dei trasporti						
	Servizio 05 01						
	Trasporti pubblici locali						
2050101	Acquisizione di beni immobili		159.600,00		159.600,00		
2050108	Partecipazioni azionarie		12.976,00		12.976,00		
	Totale Trasporti pubblici locali		**172.576,00**		**172.576,00**		
	Totale Funzione 05 Funzioni nel campo dei trasporti		**172.576,00**		**172.576,00**		
	06 Funzioni riguardanti la gestione del territorio						
	Servizio 06 01						
	Viabilità						
2060101	Acquisizione di beni immobili	11.029.716,43	25.449.332,00		9.973.000,00	15.476.332,00	
2060107	Trasferimenti di capitale	1.634.979,00	1.142.052,00	2.495.108,00		3.637.160,00	
	Totale Viabilità	**12.664.695,43**	**26.591.384,00**		**7.477.892,00**	**19.113.492,00**	

BILANCIO DI PREVISIONE

PARTE II - SPESA

Codice e Numero	Intervento Denominazione	Impegni ultimo esercizio chiuso	Previsioni definitive esercizio in corso	PREVISIONI DI COMPETENZA per l'esercizio al quale si riferisce il presente bilancio VARIAZIONI in aumento	VARIAZIONI in diminuzione	SOMME RISULTANTI	Annotazioni
1	2	3	4	5	6	7	8
	Totale Funzione 06 Funzioni riguardanti la gestione del territorio	**12.664.695,43**	**26.591.384,00**		**7.477.892,00**	**19.113.492,00**	
	07 Funzioni nel campo della tutela ambientale						
	Servizio 07 02						
	servizi di tutela e valorizzazione ambientale						
2070205	Acq. di beni mobili, macchine ed attrezzature	110.784,00					
2070207	Trasferimenti di capitale		2.479.494,00		2.429.494,00	50.000,00	
	Totale servizi di tutela e valorizzazione ambientale	**110.784,00**	**2.479.494,00**		**2.429.494,00**	**50.000,00**	
	Servizio 07 05						
	caccia e pesca nelle acque interne						
2070501	Acquisizione di beni immobili		77.200,00	72.800,00		150.000,00	
2070505	Acq. di beni mobili, macchine ed attrezzature		28.900,00	51.100,00		80.000,00	
	Totale caccia e pesca nelle acque interne		**106.100,00**	**123.900,00**		**230.000,00**	
	Servizio 07 06						
	parchi naturali, protezione naturalistica e forestazione						
2070607	Trasferimenti di capitale			475.875,00		475.875,00	
	Totale parchi naturali, protezione naturalistica e forestazione			**475.875,00**		**475.875,00**	
	Servizio 07 08						

BILANCIO DI PREVISIONE

PARTE II - SPESA

Codice e Numero	Intervento Denominazione	Impegni ultimo esercizio chiuso	Previsioni definitive esercizio in corso	PREVISIONI DI COMPETENZA per l'esercizio al quale si riferisce il presente bilancio VARIAZIONI in aumento	VARIAZIONI in diminuzione	SOMME RISULTANTI	Annotazioni
1	2	3	4	5	6	7	8
	servizi di protezione civile						
2070801	Acquisizione di beni immobili	460.000,00					
	Totale servizi di protezione civile	**460.000,00**					
	Totale Funzione 07 Funzioni nel campo della tutela ambientale	**570.784,00**	**2.585.594,00**		**1.829.719,00**	**755.875,00**	
	08 Funzioni nel settore sociale						
	Servizio 08 02						
	assistenza infanzia, handicappati e altri servizi sociali						
2080207	Trasferimenti di capitale		960.000,00		260.000,00	700.000,00	
	Totale assistenza infanzia, handicappati e altri servizi sociali		**960.000,00**		**260.000,00**	**700.000,00**	
	Totale Funzione 08 Funzioni nel settore sociale		**960.000,00**		**260.000,00**	**700.000,00**	
	09 Funzioni nel campo dello sviluppo economico						
	Servizio 09 01						
	Agricoltura						
2090107	Trasferimenti di capitale	280.056,24	329.149,00		75.346,00	253.803,00	
	Totale Agricoltura	**280.056,24**	**329.149,00**		**75.346,00**	**253.803,00**	
	Servizio 09 02						
	industria, commercio e artigianato						

BILANCIO DI PREVISIONE

PARTE II - SPESA

Codice e Numero	Intervento Denominazione	Impegni ultimo esercizio chiuso	Previsioni definitive esercizio in corso	PREVISIONI DI COMPETENZA per l'esercizio al quale si riferisce il presente bilancio			Annotazioni
				VARIAZIONI		SOMME RISULTANTI	
				in aumento	in diminuzione		
1	2	3	4	5	6	7	8
2090207	Trasferimenti di capitale	618.424,91	7.751.048,00		2.948.162,00	4.802.886,00	
2090208	Partecipazioni azionarie		12.000,00		12.000,00		
	Totale industria, commercio e artigianato	**618.424,91**	**7.763.048,00**		**2.960.162,00**	**4.802.886,00**	
	Totale Funzione 09 Funzioni nel campo dello sviluppo economico	**898.481,15**	**8.092.197,00**		**3.035.508,00**	**5.056.689,00**	
	Riassunto Titolo II - Spese in Conto Capitale						
	01 Funzioni generali di amministrazione, gestione e controllo	47.904.733,23	60.627.000,00	836.000,00		61.463.000,00	
	02 Funzioni di istruzione pubblica	3.278.468,05	3.016.903,00	1.689.097,00		4.706.000,00	
	03 Funzioni relative alla cultura ed ai beni culturali	258.000,00	296.250,00			296.250,00	
	05 Funzioni nel campo dei trasporti		172.576,00		172.576,00		
	06 Funzioni riguardanti la gestione del territorio	12.664.695,43	26.591.384,00		7.477.892,00	19.113.492,00	
	07 Funzioni nel campo della tutela ambientale	570.784,00	2.585.594,00		1.829.719,00	755.875,00	
	08 Funzioni nel settore sociale		960.000,00		260.000,00	700.000,00	
	09 Funzioni nel campo dello sviluppo economico	898.481,15	8.092.197,00		3.035.508,00	5.056.689,00	
	Totale Titolo II Spese in Conto Capitale	**65.575.161,86**	**102.341.904,00**		**10.250.598,00**	**92.091.306,00**	
	3 TITOLO III - Spese per rimborso di prestiti						
	01 Funzioni generali di amministrazione, gestione e controllo						
	Servizio 01 03						
	Gest. econ., finanz., programm., provv. e contr.g.						

BILANCIO DI PREVISIONE

PARTE II - SPESA

Codice e Numero	Intervento Denominazione	Impegni ultimo esercizio chiuso	Previsioni definitive esercizio in corso	PREVISIONI DI COMPETENZA per l'esercizio al quale si riferisce il presente bilancio			Annotazioni
				VARIAZIONI		SOMME RISULTANTI	
				in aumento	in diminuzione		
1	2	3	4	5	6	7	8
3010303	Rimborso di quota capitale di mutui e prestiti	3.336.025,95	3.758.700,00	359.300,00		4.118.000,00	
3010304	Rimborso di prestiti obbligazionari	2.386.722,38	2.534.300,00	86.700,00		2.621.000,00	
	Totale Gest. econ., finanz., programm., provv. e contr.g.	**5.722.748,33**	**6.293.000,00**	**446.000,00**		**6.739.000,00**	
	Totale Funzione 01 Funzioni generali di amministrazione, gestione e controllo	**5.722.748,33**	**6.293.000,00**	**446.000,00**		**6.739.000,00**	
	Riassunto Titolo III - Spese per rimborso di prestiti						
	01 Funzioni generali di amministrazione, gestione e controllo	5.722.748,33	6.293.000,00	446.000,00		6.739.000,00	
	Totale Titolo III Spese per rimborso di prestiti	**5.722.748,33**	**6.293.000,00**	**446.000,00**		**6.739.000,00**	
	4 TITOLO IV - Spese per servizi per conto di terzi						
4000001	Rit. previdenziali e assistenziali al personale	1.710.346,53	1.800.000,00			1.800.000,00	
4000002	Ritenute erariali	3.830.027,31	3.750.000,00			3.750.000,00	
4000003	Altre ritenute al personale per conto di terzi	309.045,27	310.000,00			310.000,00	
4000004	Restituzione di depositi cauzionali	22.977,80	100.000,00			100.000,00	
4000005	Spese per servizi per conto di terzi	1.859.462,24	6.100.000,00			6.100.000,00	
4000006	Anticipazione di fondi per il servizio economato	51.645,00	100.000,00			100.000,00	
	Totale titolo IV Spese per servizi per conto di terzi	**7.783.504,15**	**12.160.000,00**			**12.160.000,00**	
	RIEPILOGO DEI TITOLI						
	Titolo I	74.738.432,38	82.665.087,00		26.259.991,00	56.405.096,00	

BILANCIO DI PREVISIONE

PARTE II - SPESA

Codice e Numero	Intervento Denominazione	Impegni ultimo esercizio chiuso	Previsioni definitive esercizio in corso	PREVISIONI DI COMPETENZA per l'esercizio al quale si riferisce il presente bilancio			Annotazioni
				VARIAZIONI		SOMME RISULTANTI	
				in aumento	in diminuzione		
1	2	3	4	5	6	7	8
	Titolo II	65.575.161,86	102.341.904,00		10.250.598,00	92.091.306,00	
	Titolo III	5.722.748,33	6.293.000,00	446.000,00		6.739.000,00	
	Titolo IV	7.783.504,15	12.160.000,00			12.160.000,00	
	Totale	**153.819.846,72**	**203.459.991,00**		**36.064.589,00**	**167.395.402,00**	
	TOTALE GENERALE DELLA SPESA	**153.819.846,72**	**203.459.991,00**		**36.064.589,00**	**167.395.402,00**	

PROVINCIA DI RAVENNA

Riepilogo generale delle Spese - Esercizio finanziario: 2010 Anno: 2010

Spese Correnti - BILANCIO DI PREVISIONE

Valuta: EURO

	Interventi correnti / Funzioni e Servizi	Personale	Acquisto di beni di consumo e/o di materie prime	Prestazioni di servizi	Utilizzo di beni di terzi	Trasferimenti	Interessi passivi ed oneri finanziari diversi	Imposte e tasse	Oneri straordinari della gestione corrente	Ammortamenti di esercizio	Fondo svalutazione crediti	Fondo di riserva	Totale
	1	2	3	4	5	6	7	8	9	10	11	12	13
01	**Funzioni generali di amministrazione, gestione e controllo**												
01	Organi istituzionali, partecipazione e decentram.			809.607,00									**809.607,00**
02	Segreteria generale, personale, organizzazione	4.398.900,00	45.000,00	602.700,00		232.000,00							**5.278.600,00**
03	Gest. econ., finanz., programm., provv. e contr.g.	716.500,00	375.800,00	419.000,00		300,00	1.471.000,00	1.271.000,00	256.393,00			200.000,00	**4.709.993,00**
05	Gestione dei beni demaniali e patrimoniali	860.700,00		887.200,00	330.000,00		310.000,00						**2.387.900,00**
09	Altri servizi generali	1.011.600,00		1.132.500,00		90.000,00	235.000,00						**2.469.100,00**
	Totale	**6.987.700,00**	**420.800,00**	**3.851.007,00**	**330.000,00**	**322.300,00**	**2.016.000,00**	**1.271.000,00**	**256.393,00**			**200.000,00**	**15.655.200,00**
02	**Funzioni di istruzione pubblica**												
01	istituti di istruzione secondaria	175.400,00		2.492.000,00	89.000,00	3.585.000,00	929.000,00	130.000,00					**7.400.400,00**
03	formazione professionale ed altri servizi inerenti l'istruzione	299.000,00		10.709.500,00									**11.008.500,00**
	Totale	**474.400,00**		**13.201.500,00**	**89.000,00**	**3.585.000,00**	**929.000,00**	**130.000,00**					**18.408.900,00**
03	**Funzioni relative alla cultura ed ai beni culturali**												
02	Culturali	255.500,00	3.520,00	36.000,00		997.056,00							**1.292.076,00**
	Totale	**255.500,00**	**3.520,00**	**36.000,00**		**997.056,00**							**1.292.076,00**
04	**Funzioni nel settore turistico, sportivo e ricreativo**												
01	turismo	274.700,00		93.600,00	3.880,00	692.353,00							**1.064.533,00**
02	Sport e Tempo libero					56.000,00							**56.000,00**
	Totale	**274.700,00**		**93.600,00**	**3.880,00**	**748.353,00**							**1.120.533,00**

PROVINCIA DI RAVENNA

Riepilogo generale delle Spese - Esercizio finanziario: 2010 Anno: 2010

Spese Correnti - BILANCIO DI PREVISIONE

Valuta: EURO

	Interventi correnti / Funzioni e Servizi	Personale	Acquisto di beni di consumo e/o di materie prime	Prestazioni di servizi	Utilizzo di beni di terzi	Trasferimenti	Interessi passivi ed oneri finanziari diversi	Imposte e tasse	Oneri straordinari della gestione corrente	Ammortamenti di esercizio	Fondo svalutazione crediti	Fondo di riserva	Totale
	1	2	3	4	5	6	7	8	9	10	11	12	13
05	**Funzioni nel campo dei trasporti**												
01	Trasporti pubblici locali	124.200,00		263.932,00		27.000,00							**415.132,00**
	Totale	**124.200,00**		**263.932,00**		**27.000,00**							**415.132,00**
06	**Funzioni riguardanti la gestione del territorio**												
01	Viabilità	3.215.700,00		555.000,00		34.500,00	1.853.000,00						**5.658.200,00**
02	Urbanistica e programmazione territoriale	197.300,00		12.950,00		5.200,00	3.000,00						**218.450,00**
	Totale	**3.413.000,00**		**567.950,00**		**39.700,00**	**1.856.000,00**						**5.876.650,00**
07	**Funzioni nel campo della tutela ambientale**												
02	servizi di tutela e valorizzazione ambientale	599.400,00		396.000,00		70.000,00	29.000,00						**1.094.400,00**
03	organizzazione dello smaltimento dei rifiuti a livello provinciale			520.000,00									**520.000,00**
05	caccia e pesca nelle acque interne	995.700,00	34.000,00	394.604,00		324.000,00			2.500,00				**1.750.804,00**
06	parchi naturali, protezione naturalistica e forestazione	83.300,00				30.000,00							**113.300,00**
08	servizi di protezione civile	90.900,00		90.000,00									**180.900,00**
	Totale	**1.769.300,00**	**34.000,00**	**1.400.604,00**		**424.000,00**	**29.000,00**		**2.500,00**				**3.659.404,00**
08	**Funzioni nel settore sociale**												
01	Sanità												

PROVINCIA DI RAVENNA

Riepilogo generale delle Spese - Esercizio finanziario: 2010 Anno: 2010

Spese Correnti - BILANCIO DI PREVISIONE

Valuta: EURO

	Interventi correnti / Funzioni e Servizi	Personale	Acquisto di beni di consumo e/o di materie prime	Prestazioni di servizi	Utilizzo di beni di terzi	Trasferimenti	Interessi passivi ed oneri finanziari diversi	Imposte e tasse	Oneri straordinari della gestione corrente	Ammortamenti di esercizio	Fondo svalutazione crediti	Fondo di riserva	Totale
	1	2	3	4	5	6	7	8	9	10	11	12	13
08	**Funzioni nel settore sociale**												
02	assistenza infanzia, handicappati e altri servizi sociali	183.500,00		164.500,00		1.655.000,00							**2.003.000,00**
	Totale	**183.500,00**		**164.500,00**		**1.655.000,00**							**2.003.000,00**
09	**Funzioni nel campo dello sviluppo economico**												
01	Agricoltura	1.880.000,00		342.710,00		706.096,00							**2.928.806,00**
02	industria, commercio e artigianato	364.900,00		784.101,00		379.494,00	173.000,00						**1.701.495,00**
03	mercato del lavoro	2.135.900,00		558.000,00		650.000,00							**3.343.900,00**
	Totale	**4.380.800,00**		**1.684.811,00**		**1.735.590,00**	**173.000,00**						**7.974.201,00**
	TOTALI	**17.863.100,00**	**458.320,00**	**21.263.904,00**	**422.880,00**	**9.533.999,00**	**5.003.000,00**	**1.401.000,00**	**258.893,00**			**200.000,00**	**56.405.096,00**

PROVINCIA DI RAVENNA

Riepilogo generale delle Spese - Esercizio finanziario: 2010 Anno: 2010

Spese in Conto Capitale - BILANCIO DI PREVISIONE

Valuta: EURO

	Interventi per investimenti / Funzioni e Servizi	Acquisizione di beni immobili	Espropri e servitu	Acq. di beni specifici per realizzaz. in economia	Utilizzo di beni di terzi per real. in economia	Acq. di beni mobili, macchine ed attrezzature	Incarichi professionali esterni	Trasferimenti di capitale	Partecipazioni azionarie	Conferimenti di capitale	Concessioni di crediti e anticipazioni	Totale
	1	2	3	4	5	6	7	8	9	10	11	12
01	**Funzioni generali di amministrazione, gestione e controllo**											
03	Gest. econ., finanz., programm., provv. e contr.g.										60.000.000,00	**60.000.000,00**
05	Gestione dei beni demaniali e patrimoniali	840.000,00				93.000,00						**933.000,00**
09	Altri servizi generali					430.000,00		100.000,00				**530.000,00**
	Totale	**840.000,00**				**523.000,00**		**100.000,00**			**60.000.000,00**	**61.463.000,00**
02	**Funzioni di istruzione pubblica**											
01	istituti di istruzione secondaria	4.606.000,00				100.000,00						**4.706.000,00**
	Totale	**4.606.000,00**				**100.000,00**						**4.706.000,00**
03	**Funzioni relative alla cultura ed ai beni culturali**											
02	Culturali					120.000,00		176.250,00				**296.250,00**
	Totale					**120.000,00**		**176.250,00**				**296.250,00**
05	**Funzioni nel campo dei trasporti**											
01	Trasporti pubblici locali											
	Totale											

PROVINCIA DI RAVENNA

Riepilogo generale delle Spese - Esercizio finanziario: 2010 Anno: 2010

Spese in Conto Capitale - BILANCIO DI PREVISIONE

Valuta: EURO

	Interventi per investimenti / Funzioni e Servizi	Acquisizione di beni immobili	Espropri e servitu	Acq. di beni specifici per realizzaz. in economia	Utilizzo di beni di terzi per real. in economia	Acq. di beni mobili, macchine ed attrezzature	Incarichi professionali esterni	Trasferimenti di capitale	Partecipazioni azionarie	Conferimenti di capitale	Concessioni di crediti e anticipazioni	Totale
	1	2	3	4	5	6	7	8	9	10	11	12
06	**Funzioni riguardanti la gestione del territorio**											
01	Viabilità	15.476.332,00						3.637.160,00				**19.113.492,00**
	Totale	**15.476.332,00**						**3.637.160,00**				**19.113.492,00**
07	**Funzioni nel campo della tutela ambientale**											
02	servizi di tutela e valorizzazione ambientale							50.000,00				**50.000,00**
05	caccia e pesca nelle acque interne	150.000,00				80.000,00						**230.000,00**
06	parchi naturali, protezione naturalistica e forestazione							475.875,00				**475.875,00**
	Totale	**150.000,00**				**80.000,00**		**525.875,00**				**755.875,00**
08	**Funzioni nel settore sociale**											
02	assistenza infanzia, handicappati e altri servizi sociali							700.000,00				**700.000,00**
	Totale							**700.000,00**				**700.000,00**
09	**Funzioni nel campo dello sviluppo economico**											
01	Agricoltura							253.803,00				**253.803,00**
02	industria, commercio e artigianato							4.802.886,00				**4.802.886,00**
	Totale							**5.056.689,00**				**5.056.689,00**
	TOTALI	**21.072.332,00**				**823.000,00**		**10.195.974,00**			**60.000.000,00**	**92.091.306,00**

PROVINCIA DI RAVENNA

Riepilogo generale delle Spese - Esercizio finanziario: 2010 Anno: 2010

Spese per rimborso di prestiti - BILANCIO DI PREVISIONE

Valuta: EURO

	Interventi per rimborso di prestiti / Funzioni e Servizi	Rimborso per anticipazioni di cassa	Rimborso di finanziamenti a breve termine	Rimborso di quota capitale di mutui e prestiti	Rimborso di prestiti obbligazionari	Rimborso di quota capitale di debiti pluriennali	Totale
	1	2	3	4	5	6	7
01	**Funzioni generali di amministrazione, gestione e controllo**						
03	Gest. econ., finanz., programm., provv. e contr.g.			4.118.000,00	2.621.000,00		**6.739.000,00**
	Totale			**4.118.000,00**	**2.621.000,00**		**6.739.000,00**
	TOTALI			**4.118.000,00**	**2.621.000,00**		**6.739.000,00**

BILANCIO DI PREVISIONE

FUNZIONI DELEGATE DALLA REGIONE

Quadro analitico per funzioni,servizi ed interventi,delle spese per funzioni delegate dalla regione da predisporre secondo le norme regionali

Codice e Numero	Intervento Denominazione	Impegni ultimo esercizio chiuso	Previsioni definitive esercizio in corso	PREVISIONI DI COMPETENZA per l'esercizio al quale si riferisce il presente bilancio			Annotazioni
				VARIAZIONI		SOMME RISULTANTI	
				in aumento	in diminuzione		
1	2	3	4	5	6	7	8
	1 TITOLO I - Spese Correnti						
	01 Funzioni generali di amministrazione, gestione e controllo						
	Servizio 01 09						
	Altri servizi generali						
1010903	Prestazioni di servizi	70.000,00	57.500,00			57.500,00	
1010905	Trasferimenti	80.000,00	90.000,00			90.000,00	
	Totale Altri servizi generali	**150.000,00**	**147.500,00**			**147.500,00**	
	Totale Funzione 01 Funzioni generali di amministrazione, gestione e controllo	**150.000,00**	**147.500,00**			**147.500,00**	
	02 Funzioni di istruzione pubblica						
	Servizio 02 01						
	istituti di istruzione secondaria						
1020103	Prestazioni di servizi	5.725,71					
1020105	Trasferimenti	2.425.624,66	3.636.156,00		339.156,00	3.297.000,00	
	Totale istituti di istruzione secondaria	**2.431.350,37**	**3.636.156,00**		**339.156,00**	**3.297.000,00**	
	Servizio 02 03						
	formazione professionale ed altri servizi inerenti l'istruzione						
1020303	Prestazioni di servizi	7.621.333,89	12.106.000,00		1.401.000,00	10.705.000,00	
	Totale formazione professionale ed altri servizi inerenti l'istruzione	**7.621.333,89**	**12.106.000,00**		**1.401.000,00**	**10.705.000,00**	

BILANCIO DI PREVISIONE

FUNZIONI DELEGATE DALLA REGIONE

Quadro analitico per funzioni,servizi ed interventi,delle spese per funzioni delegate dalla regione da predisporre secondo le norme regionali

Codice e Numero	Intervento Denominazione	Impegni ultimo esercizio chiuso	Previsioni definitive esercizio in corso	PREVISIONI DI COMPETENZA per l'esercizio al quale si riferisce il presente bilancio			Annotazioni
				VARIAZIONI		SOMME RISULTANTI	
				in aumento	in diminuzione		
1	2	3	4	5	6	7	8
	Totale Funzione 02 Funzioni di istruzione pubblica	**10.052.684,26**	**15.742.156,00**		**1.740.156,00**	**14.002.000,00**	
	03 Funzioni relative alla cultura ed ai beni culturali						
	Servizio 03 02						
	Culturali						
1030203	Prestazioni di servizi		4.000,00			4.000,00	
1030205	Trasferimenti	366.680,00	402.080,00		45.000,00	357.080,00	
	Totale Culturali	**366.680,00**	**406.080,00**		**45.000,00**	**361.080,00**	
	Totale Funzione 03 Funzioni relative alla cultura ed ai beni culturali	**366.680,00**	**406.080,00**		**45.000,00**	**361.080,00**	
	04 Funzioni nel settore turistico, sportivo e ricreativo						
	Servizio 04 01						
	turismo						
1040103	Prestazioni di servizi		23.600,00			23.600,00	
1040105	Trasferimenti	603.903,62	592.780,00		2.574,00	590.206,00	
	Totale turismo	**603.903,62**	**616.380,00**		**2.574,00**	**613.806,00**	
	Totale Funzione 04 Funzioni nel settore turistico, sportivo e ricreativo	**603.903,62**	**616.380,00**		**2.574,00**	**613.806,00**	
	05 Funzioni nel campo dei trasporti						
	Servizio 05 01						
	Trasporti pubblici locali						

BILANCIO DI PREVISIONE

FUNZIONI DELEGATE DALLA REGIONE

Quadro analitico per funzioni,servizi ed interventi,delle spese per funzioni delegate dalla regione da predisporre secondo le norme regionali

Codice e Numero	Intervento Denominazione	Impegni ultimo esercizio chiuso	Previsioni definitive esercizio in corso	PREVISIONI DI COMPETENZA per l'esercizio al quale si riferisce il presente bilancio			Annotazioni
				VARIAZIONI		SOMME RISULTANTI	
				in aumento	in diminuzione		
1	2	3	4	5	6	7	8
1050105	Trasferimenti	2.261.906,00	2.179.371,00		2.179.371,00		
	Totale Trasporti pubblici locali	**2.261.906,00**	**2.179.371,00**		**2.179.371,00**		
	Totale Funzione 05 Funzioni nel campo dei trasporti	**2.261.906,00**	**2.179.371,00**		**2.179.371,00**		
	06 Funzioni riguardanti la gestione del territorio						
	Servizio 06 02						
	Urbanistica e programmazione territoriale						
1060205	Trasferimenti	55.555,55					
	Totale Urbanistica e programmazione territoriale	**55.555,55**					
	Totale Funzione 06 Funzioni riguardanti la gestione del territorio	**55.555,55**					
	07 Funzioni nel campo della tutela ambientale						
	Servizio 07 02						
	servizi di tutela e valorizzazione ambientale						
1070203	Prestazioni di servizi	11.568,63		17.000,00		17.000,00	
	Totale servizi di tutela e valorizzazione ambientale	**11.568,63**		**17.000,00**		**17.000,00**	
	Servizio 07 05						
	caccia e pesca nelle acque interne						

BILANCIO DI PREVISIONE

FUNZIONI DELEGATE DALLA REGIONE

Quadro analitico per funzioni,servizi ed interventi,delle spese per funzioni delegate dalla regione da predisporre secondo le norme regionali

Codice e Numero	Intervento Denominazione	Impegni ultimo esercizio chiuso	Previsioni definitive esercizio in corso	PREVISIONI DI COMPETENZA per l'esercizio al quale si riferisce il presente bilancio			Annotazioni
				VARIAZIONI		SOMME RISULTANTI	
				in aumento	in diminuzione		
1	2	3	4	5	6	7	8
1070502	Acquisto di beni di consumo e/o di materie prime	23.320,00	26.200,00		6.200,00	20.000,00	
1070503	Prestazioni di servizi	319.609,47	345.753,00		43.149,00	302.604,00	
1070505	Trasferimenti	265.354,77	167.255,00	142.745,00		310.000,00	
	Totale caccia e pesca nelle acque interne	**608.284,24**	**539.208,00**	**93.396,00**		**632.604,00**	
	Servizio 07 06						
	parchi naturali, protezione naturalistica e forestazione						
1070605	Trasferimenti		30.000,00			30.000,00	
	Totale parchi naturali, protezione naturalistica e forestazione		**30.000,00**			**30.000,00**	
	Servizio 07 08						
	servizi di protezione civile						
1070803	Prestazioni di servizi	105.000,00	60.000,00	30.000,00		90.000,00	
	Totale servizi di protezione civile	**105.000,00**	**60.000,00**	**30.000,00**		**90.000,00**	
	Totale Funzione 07 Funzioni nel campo della tutela ambientale	**724.852,87**	**629.208,00**	**140.396,00**		**769.604,00**	
	08 Funzioni nel settore sociale						
	Servizio 08 02						
	assistenza infanzia, handicappati e altri servizi sociali						
1080203	Prestazioni di servizi	137.977,50	245.057,00		109.057,00	136.000,00	
1080205	Trasferimenti	150.744,77	1.028.246,00		283.246,00	745.000,00	

BILANCIO DI PREVISIONE

FUNZIONI DELEGATE DALLA REGIONE

Quadro analitico per funzioni,servizi ed interventi,delle spese per funzioni delegate dalla regione da predisporre secondo le norme regionali

Codice e Numero	Intervento Denominazione	Impegni ultimo esercizio chiuso	Previsioni definitive esercizio in corso	PREVISIONI DI COMPETENZA per l'esercizio al quale si riferisce il presente bilancio			Annotazioni
				VARIAZIONI		SOMME RISULTANTI	
				in aumento	in diminuzione		
1	2	3	4	5	6	7	8
	Totale assistenza infanzia, handicappati e altri servizi sociali	**288.722,27**	**1.273.303,00**		**392.303,00**	**881.000,00**	
	Totale Funzione 08 Funzioni nel settore sociale	**288.722,27**	**1.273.303,00**		**392.303,00**	**881.000,00**	
	09 Funzioni nel campo dello sviluppo economico						
	Servizio 09 01						
	Agricoltura						
1090103	Prestazioni di servizi	272.095,56	557.068,00		244.068,00	313.000,00	
1090105	Trasferimenti	381.058,68	966.322,00		656.322,00	310.000,00	
	Totale Agricoltura	**653.154,24**	**1.523.390,00**		**900.390,00**	**623.000,00**	
	Servizio 09 02						
	industria, commercio e artigianato						
1090203	Prestazioni di servizi		500.000,00			500.000,00	
1090205	Trasferimenti	61.902,95	3.389,00		3.389,00		
	Totale industria, commercio e artigianato	**61.902,95**	**503.389,00**		**3.389,00**	**500.000,00**	
	Servizio 09 03						
	mercato del lavoro						
1090303	Prestazioni di servizi	301.398,40	308.000,00			308.000,00	
1090305	Trasferimenti		804.728,00		154.728,00	650.000,00	
	Totale mercato del lavoro	**301.398,40**	**1.112.728,00**		**154.728,00**	**958.000,00**	

BILANCIO DI PREVISIONE

FUNZIONI DELEGATE DALLA REGIONE

Quadro analitico per funzioni,servizi ed interventi,delle spese per funzioni delegate dalla regione da predisporre secondo le norme regionali

Codice e Numero	Intervento Denominazione	Impegni ultimo esercizio chiuso	Previsioni definitive esercizio in corso	PREVISIONI DI COMPETENZA per l'esercizio al quale si riferisce il presente bilancio			Annotazioni
				VARIAZIONI		SOMME RISULTANTI	
				in aumento	in diminuzione		
1	2	3	4	5	6	7	8
	Totale Funzione 09 Funzioni nel campo dello sviluppo economico	**1.016.455,59**	**3.139.507,00**		**1.058.507,00**	**2.081.000,00**	
	Riassunto Titolo I - Spese Correnti						
	01 Funzioni generali di amministrazione, gestione e controllo	150.000,00	147.500,00			147.500,00	
	02 Funzioni di istruzione pubblica	10.052.684,26	15.742.156,00		1.740.156,00	14.002.000,00	
	03 Funzioni relative alla cultura ed ai beni culturali	366.680,00	406.080,00		45.000,00	361.080,00	
	04 Funzioni nel settore turistico, sportivo e ricreativo	603.903,62	616.380,00		2.574,00	613.806,00	
	05 Funzioni nel campo dei trasporti	2.261.906,00	2.179.371,00		2.179.371,00		
	06 Funzioni riguardanti la gestione del territorio	55.555,55					
	07 Funzioni nel campo della tutela ambientale	724.852,87	629.208,00	140.396,00		769.604,00	
	08 Funzioni nel settore sociale	288.722,27	1.273.303,00		392.303,00	881.000,00	
	09 Funzioni nel campo dello sviluppo economico	1.016.455,59	3.139.507,00		1.058.507,00	2.081.000,00	
	Totale Titolo I Spese Correnti	**15.520.760,16**	**24.133.505,00**		**5.277.515,00**	**18.855.990,00**	
	2 TITOLO II - Spese in Conto Capitale						
	02 Funzioni di istruzione pubblica						
	Servizio 02 01						
	istituti di istruzione secondaria						
2020107	Trasferimenti di capitale	1.082.862,05	150.000,00		150.000,00		
	Totale istituti di istruzione secondaria	**1.082.862,05**	**150.000,00**		**150.000,00**		

BILANCIO DI PREVISIONE

FUNZIONI DELEGATE DALLA REGIONE

Quadro analitico per funzioni,servizi ed interventi,delle spese per funzioni delegate dalla regione da predisporre secondo le norme regionali

Codice e Numero	Intervento Denominazione	Impegni ultimo esercizio chiuso	Previsioni definitive esercizio in corso	PREVISIONI DI COMPETENZA per l'esercizio al quale si riferisce il presente bilancio			Annotazioni
				VARIAZIONI		SOMME RISULTANTI	
				in aumento	in diminuzione		
1	2	3	4	5	6	7	8
	Totale Funzione 02 Funzioni di istruzione pubblica	**1.082.862,05**	**150.000,00**		**150.000,00**		
	03 Funzioni relative alla cultura ed ai beni culturali						
	Servizio 03 02						
	Culturali						
2030207	Trasferimenti di capitale	138.000,00	176.250,00			176.250,00	
	Totale Culturali	**138.000,00**	**176.250,00**			**176.250,00**	
	Totale Funzione 03 Funzioni relative alla cultura ed ai beni culturali	**138.000,00**	**176.250,00**			**176.250,00**	
	06 Funzioni riguardanti la gestione del territorio						
	Servizio 06 01						
	Viabilità						
2060101	Acquisizione di beni immobili	7.425.072,43	11.826.332,00		5.400.000,00	6.426.332,00	
	Totale Viabilità	**7.425.072,43**	**11.826.332,00**		**5.400.000,00**	**6.426.332,00**	
	Totale Funzione 06 Funzioni riguardanti la gestione del territorio	**7.425.072,43**	**11.826.332,00**		**5.400.000,00**	**6.426.332,00**	
	07 Funzioni nel campo della tutela ambientale						
	Servizio 07 02						
	servizi di tutela e valorizzazione ambientale						
2070207	Trasferimenti di capitale		2.379.494,00		2.379.494,00		

BILANCIO DI PREVISIONE

FUNZIONI DELEGATE DALLA REGIONE

Quadro analitico per funzioni,servizi ed interventi,delle spese per funzioni delegate dalla regione da predisporre secondo le norme regionali

Codice e Numero	Intervento Denominazione	Impegni ultimo esercizio chiuso	Previsioni definitive esercizio in corso	PREVISIONI DI COMPETENZA per l'esercizio al quale si riferisce il presente bilancio			Annotazioni
				VARIAZIONI		SOMME RISULTANTI	
				in aumento	in diminuzione		
1	2	3	4	5	6	7	8
	Totale servizi di tutela e valorizzazione ambientale		**2.379.494,00**		**2.379.494,00**		
	Servizio 07 05						
	caccia e pesca nelle acque interne						
2070501	Acquisizione di beni immobili		77.200,00	72.800,00		150.000,00	
	Totale caccia e pesca nelle acque interne		**77.200,00**	**72.800,00**		**150.000,00**	
	Servizio 07 06						
	parchi naturali, protezione naturalistica e forestazione						
2070607	Trasferimenti di capitale			475.875,00		475.875,00	
	Totale parchi naturali, protezione naturalistica e forestazione			**475.875,00**		**475.875,00**	
	Servizio 07 08						
	servizi di protezione civile						
2070801	Acquisizione di beni immobili	460.000,00					
	Totale servizi di protezione civile	**460.000,00**					
	Totale Funzione 07 Funzioni nel campo della tutela ambientale	**460.000,00**	**2.456.694,00**		**1.830.819,00**	**625.875,00**	
	08 Funzioni nel settore sociale						
	Servizio 08 02						

BILANCIO DI PREVISIONE

FUNZIONI DELEGATE DALLA REGIONE

Quadro analitico per funzioni,servizi ed interventi,delle spese per funzioni delegate dalla regione da predisporre secondo le norme regionali

Codice e Numero	Intervento Denominazione	Impegni ultimo esercizio chiuso	Previsioni definitive esercizio in corso	PREVISIONI DI COMPETENZA per l'esercizio al quale si riferisce il presente bilancio			Annotazioni
				VARIAZIONI		SOMME RISULTANTI	
				in aumento	in diminuzione		
1	2	3	4	5	6	7	8
	assistenza infanzia, handicappati e altri servizi sociali						
2080207	Trasferimenti di capitale		960.000,00		260.000,00	700.000,00	
	Totale assistenza infanzia, handicappati e altri servizi sociali		**960.000,00**		**260.000,00**	**700.000,00**	
	Totale Funzione 08 Funzioni nel settore sociale		**960.000,00**		**260.000,00**	**700.000,00**	
	09 Funzioni nel campo dello sviluppo economico						
	Servizio 09 01						
	Agricoltura						
2090107	Trasferimenti di capitale	255.056,24	291.728,00		73.132,00	218.596,00	
	Totale Agricoltura	**255.056,24**	**291.728,00**		**73.132,00**	**218.596,00**	
	Servizio 09 02						
	industria, commercio e artigianato						
2090207	Trasferimenti di capitale	518.424,91	2.600.000,00		600.000,00	2.000.000,00	
	Totale industria, commercio e artigianato	**518.424,91**	**2.600.000,00**		**600.000,00**	**2.000.000,00**	
	Totale Funzione 09 Funzioni nel campo dello sviluppo economico	**773.481,15**	**2.891.728,00**		**673.132,00**	**2.218.596,00**	
	Riassunto Titolo II - Spese in Conto Capitale						
	02 Funzioni di istruzione pubblica	1.082.862,05	150.000,00		150.000,00		

BILANCIO DI PREVISIONE

FUNZIONI DELEGATE DALLA REGIONE

Quadro analitico per funzioni,servizi ed interventi,delle spese per funzioni delegate dalla regione da predisporre secondo le norme regionali

Codice e Numero	Intervento Denominazione	Impegni ultimo esercizio chiuso	Previsioni definitive esercizio in corso	PREVISIONI DI COMPETENZA per l'esercizio al quale si riferisce il presente bilancio			Annotazioni
				VARIAZIONI		SOMME RISULTANTI	
				in aumento	in diminuzione		
1	2	3	4	5	6	7	8
	03 Funzioni relative alla cultura ed ai beni culturali	138.000,00	176.250,00			176.250,00	
	06 Funzioni riguardanti la gestione del territorio	7.425.072,43	11.826.332,00		5.400.000,00	6.426.332,00	
	07 Funzioni nel campo della tutela ambientale	460.000,00	2.456.694,00		1.830.819,00	625.875,00	
	08 Funzioni nel settore sociale		960.000,00		260.000,00	700.000,00	
	09 Funzioni nel campo dello sviluppo economico	773.481,15	2.891.728,00		673.132,00	2.218.596,00	
	Totale Titolo II Spese in Conto Capitale	**9.879.415,63**	**18.461.004,00**		**8.313.951,00**	**10.147.053,00**	
	RIEPILOGO DEI TITOLI						
	Titolo I	15.520.760,16	24.133.505,00		5.277.515,00	18.855.990,00	
	Titolo II	9.879.415,63	18.461.004,00		8.313.951,00	10.147.053,00	
	Totale	**25.400.175,79**	**42.594.509,00**		**13.591.466,00**	**29.003.043,00**	
	TOTALE GENERALE DELLA SPESA	**25.400.175,79**	**42.594.509,00**		**13.591.466,00**	**29.003.043,00**	

BILANCIO DI PREVISIONE

UTILIZZO DI CONTRIBUTI E TRASFERIMENTI DA PARTE DI ORGANISMI COMUNITARI E INTERNAZIONALI

Quadro analitico per funzioni,servizi ed interventi, delle spese finanziate con fondi comunitari e internazionali

Codice e Numero	Intervento Denominazione	Impegni ultimo esercizio chiuso	Previsioni definitive esercizio in corso	PREVISIONI DI COMPETENZA per l'esercizio al quale si riferisce il presente bilancio VARIAZIONI in aumento	VARIAZIONI in diminuzione	SOMME RISULTANTI	Annotazioni
1	2	3	4	5	6	7	8
	1 TITOLO I - Spese Correnti						
	04 Funzioni nel settore turistico, sportivo e ricreativo						
	Servizio 04 01						
	turismo						
1040105	Trasferimenti	19.655,31	12.999,00			12.999,00	
	Totale turismo	**19.655,31**	**12.999,00**			**12.999,00**	
	Totale Funzione 04 Funzioni nel settore turistico, sportivo e ricreativo	**19.655,31**	**12.999,00**			**12.999,00**	
	09 Funzioni nel campo dello sviluppo economico						
	Servizio 09 02						
	industria, commercio e artigianato						
1090205	Trasferimenti	164.024,77	8.979,00			8.979,00	
	Totale industria, commercio e artigianato	**164.024,77**	**8.979,00**			**8.979,00**	
	Totale Funzione 09 Funzioni nel campo dello sviluppo economico	**164.024,77**	**8.979,00**			**8.979,00**	
	Riassunto Titolo I - Spese Correnti						
	04 Funzioni nel settore turistico, sportivo e ricreativo	19.655,31	12.999,00			12.999,00	
	09 Funzioni nel campo dello sviluppo economico	164.024,77	8.979,00			8.979,00	
	Totale Titolo I Spese Correnti	**183.680,08**	**21.978,00**			**21.978,00**	

BILANCIO DI PREVISIONE

UTILIZZO DI CONTRIBUTI E TRASFERIMENTI DA PARTE DI ORGANISMI COMUNITARI E INTERNAZIONALI

Quadro analitico per funzioni,servizi ed interventi, delle spese finanziate con fondi comunitari e internazionali

Codice e Numero	Intervento Denominazione	Impegni ultimo esercizio chiuso	Previsioni definitive esercizio in corso	PREVISIONI DI COMPETENZA per l'esercizio al quale si riferisce il presente bilancio			Annotazioni
				VARIAZIONI		SOMME RISULTANTI	
				in aumento	in diminuzione		
1	2	3	4	5	6	7	8
	2 TITOLO II - Spese in Conto Capitale						
	09 Funzioni nel campo dello sviluppo economico						
	Servizio 09 02						
	industria, commercio e artigianato						
2090207	Trasferimenti di capitale		1.100.000,00		506.000,00	594.000,00	
	Totale industria, commercio e artigianato		**1.100.000,00**		**506.000,00**	**594.000,00**	
	Totale Funzione 09 Funzioni nel campo dello sviluppo economico		**1.100.000,00**		**506.000,00**	**594.000,00**	
	Riassunto Titolo II - Spese in Conto Capitale						
	09 Funzioni nel campo dello sviluppo economico		1.100.000,00		506.000,00	594.000,00	
	Totale Titolo II Spese in Conto Capitale		**1.100.000,00**		**506.000,00**	**594.000,00**	
	RIEPILOGO DEI TITOLI						
	Titolo I	183.680,08	21.978,00		21.978,00		
	Titolo II		1.100.000,00		506.000,00	594.000,00	
	Totale	**183.680,08**	**1.121.978,00**		**527.978,00**	**594.000,00**	
	TOTALE GENERALE DELLA SPESA	**183.680,08**	**1.121.978,00**		**527.978,00**	**594.000,00**	

PROVINCIA DI RAVENNA

Bilancio di Previsione - Esercizio Finanziario : 2010 Anno : 2010

Valuta: EURO

Quadro Generale Riassuntivo

ENTRATE	*Competenza*	***SPESA***	*Competenza*
1	2	3	4
Titolo I Entrate tributarie	34.735.426,00	**Titolo I** Spese Correnti	56.405.096,00
Titolo II Entrate derivanti da contributi e trasferimenti correnti	23.576.399,00	**Titolo II** Spese in Conto Capitale	92.091.306,00
Titolo III Entrate extratributarie	4.768.486,00		
Titolo IV Entrate derivanti da alienazioni, da trasferimenti	80.725.922,00		
Totale Entrate Finali	**143.806.233,00**	***Totale Spese Finali***	**148.496.402,00**
Titolo V Entrate derivanti da accensioni di prestiti	10.415.384,00	**Titolo III** Spese per rimborso di prestiti	6.739.000,00
Titolo VI Entrate da servizi per conto di terzi	12.160.000,00	**Titolo IV** Spese per servizi per conto di terzi	12.160.000,00
Totale	**166.381.617,00**	***Totale***	**167.395.402,00**
Avanzo di Amministrazione	1.013.785,00	*Disavanzo di Amministrazione*	0,00
TOTALE Complessivo Entrate	**167.395.402,00**	***TOTALE Complessivo Spese***	**167.395.402,00**

PROVINCIA DI RAVENNA

Bilancio di Previsione - Esercizio Finanziario : 2010 Anno: 2010

Valuta: EURO

Risultati Differenziali

Risultati Differenziali		*Competenza*	*Note sugli equilibri*	
1		2	3	4
A) Equilibrio economico finanziario			**) La differenza di e' finanziata con*	-63.785,00
Entrate titolo I-II-III	(+)	63.080.311,00		
Spese Correnti	(-)	56.405.096,00	1) Quote di oneri di urbanizzazione (%)	0,00
Differenza		6.675.215,00		
Quote di capitale amm.to dei mutui	(-)	6.739.000,00	2) Mutuo per debiti fuori bilancio	0,00
Differenza *		-63.785,00	3) Avanzo di amministrazione per debiti fuori bilancio	0,00
B) Equilibrio finale				
Entrate finali(av.+titoli I-II-III-IV)	(+)	144.820.018,00		
Spese finali(disav.+titoli I-II)	(-)	148.496.402,00		
Saldo netto da finanziare	**(-)**	-3.676.384,00		

BILANCIO PLURIENNALE 2010 - 2012

PARTE I - ENTRATA

Risorse	Accertamenti ultimo esercizio chiuso	Previsioni definitive esercizio in corso	PREVISIONI DEL BILANCIO PLURIENNALE 2010 - 2012				Annotazioni
			2010	2011	2012	TOTALE	
1	2	3	4	5	6	7	8
Avanzo di amministrazione		**1.367.009,00**	**1.013.785,00**	**256.393,00**		**1.270.178,00**	
di cui:							
.		1.367.009,00	1.013.785,00	256.393,00		1.270.178,00	
TITOLO I - Entrate tributarie							
Categoria 1^ - Imposte							
1010005 IMPOSTA PROVINCIALE DI TRASCRIZIONE	8.256.270,19	7.900.000,00	8.000.000,00	8.176.000,00	8.331.344,00	24.507.344,00	
1010006 IMPOSTA SU ASSICURAZIONE R.C.AUTO	15.891.974,23	15.250.000,00	15.500.000,00	16.376.003,00	16.231.577,00	48.107.580,00	
1010020 ADDIZIONALE SUL CONSUMO DELL'ENERGIA ELETTRICA	6.697.088,72	6.650.000,00	6.000.000,00	6.132.000,00	6.248.508,00	18.380.508,00	
1010040 TRIBUTO PROVINCIALE SMALTIMENTO RIFIUTI	2.756.316,52	2.700.000,00	2.800.000,00	2.861.600,00	2.915.970,00	8.577.570,00	
1010060 COMPARTECIPAZIONE IRPEF	2.821.765,00	2.355.925,00	2.355.426,00	2.407.245,00	2.452.982,00	7.215.653,00	
Totale Categoria 1^ Imposte	**36.423.414,66**	**34.855.925,00**	**34.655.426,00**	**35.952.848,00**	**36.180.381,00**	**106.788.655,00**	
Categoria 2^ - Tasse							
1020010 TASSA PER OCCUPAZIONE SPAZI EDAREE PUBBLICHE E DEL SOTTOSUO-LO	83.003,43	80.000,00	80.000,00	81.760,00	83.313,00	245.073,00	
Totale Categoria 2^ Tasse	**83.003,43**	**80.000,00**	**80.000,00**	**81.760,00**	**83.313,00**	**245.073,00**	
Totale Titolo I Entrate tributarie	**36.506.418,09**	**34.935.925,00**	**34.735.426,00**	**36.034.608,00**	**36.263.694,00**	**107.033.728,00**	
TITOLO II - Entrate derivanti da contributi e trasferimenti correnti							
Categoria 1^ - Contributi e trasferimenti correnti dallo Stato							
2010035 TRASFERIMENTO FONDI PER GESTIONE TRASPORTI	1.191.306,28	1.267.620,00					
2010055 SVILUPPO ECONOMICO	145.596,82	54.308,00	31.537,00	32.230,00	32.842,00	96.609,00	

BILANCIO PLURIENNALE 2010 - 2012

PARTE I - ENTRATA

Risorse	Accertamenti ultimo esercizio chiuso	Previsioni definitive esercizio in corso	PREVISIONI DEL BILANCIO PLURIENNALE 2010 - 2012				Annotazioni
			2010	2011	2012	TOTALE	
1	2	3	4	5	6	7	8
2010060 TRASFERIMENTO FONDI SETTORE SOCIALE	109.900,00	94.900,00					
2010065 TRASFERIMENTO FONDI PER BIBLIOTECHE E BENI CULTURALI	5.000,00						
2010070 TRASFERIMENTO FONDI PER SERVIZI PER L'IMPIEGO		250.000,00	250.000,00	255.500,00	260.354,00	765.854,00	
2010075 TRASFERIMENTO FONDI PER AMBIENTE		20.000,00					
Totale Categoria 1^ Contributi e trasferimenti correnti dallo Stato	**1.451.803,10**	**1.686.828,00**	**281.537,00**	**287.730,00**	**293.196,00**	**862.463,00**	
Categoria 2^ - Contributi e trasferimenti correnti dalla Regione							
2020010 ISTRUZIONE PUBBLICA E FORMAZIONE PROFESSIONALE	1.055.725,71	1.854.728,00	650.000,00	664.300,00	676.920,00	1.991.220,00	
2020020 CULTURA E BENI CULTURALI	56.000,00	57.000,00	57.000,00	58.254,00	59.360,00	174.614,00	
2020035 TRASPORTI	13.848.234,09	14.514.870,00					
2020040 GESTIONE DEL TERRITORIO	155.555,55	70.000,00					
2020050 TUTELA AMBIENTALE	372.416,22	409.394,00	357.000,00	364.854,00	371.785,00	1.093.639,00	
2020060 SETTORE SOCIALE	55.841,00	119.881,00	60.000,00	61.320,00	62.484,00	183.804,00	
2020070 SVILUPPO ECONOMICO	3.027.229,48	3.538.639,00	3.372.004,00	3.446.187,00	3.511.660,00	10.329.851,00	
2020080 ALTRE FUNZIONI	1.100.598,97	1.051.285,00	1.022.404,00	1.044.896,00	1.064.749,00	3.132.049,00	
Totale Categoria 2^ Contributi e trasferimenti correnti dalla Regione	**19.671.601,02**	**21.615.797,00**	**5.518.408,00**	**5.639.811,00**	**5.746.958,00**	**16.905.177,00**	
Categoria 3^ - Contributi e trasferimenti dalla Regione per funzioni delegate							
2030010 DELEGA PER ISTRUZIONE PUBBLICAE FORMAZIONE PROFESSIONALE	10.348.356,95	16.050.156,00	14.310.000,00	14.624.820,00	14.902.687,00	43.837.507,00	
2030020 DELEGA PER CULTURA E BENI CUL-TURALI	516.680,00	552.580,00	507.580,00	518.746,00	528.601,00	1.554.927,00	
2030060 DELEGA PER SETTORE SOCIALE	232.881,27	1.153.422,00	821.000,00	839.062,00	855.000,00	2.515.062,00	
2030070 DELEGA PER SVILUPPO ECONOMICO	1.805.448,79	2.502.461,00	1.807.410,00	1.847.172,00	1.882.264,00	5.536.846,00	

BILANCIO PLURIENNALE 2010 - 2012

PARTE I - ENTRATA

Risorse	Accertamenti ultimo esercizio chiuso	Previsioni definitive esercizio in corso	PREVISIONI DEL BILANCIO PLURIENNALE 2010 - 2012				Annotazioni
			2010	2011	2012	TOTALE	
1	2	3	4	5	6	7	8
Totale Categoria 3^ Contributi e trasferimenti dalla Regione per funzioni delegate	**12.903.367,01**	**20.258.619,00**	**17.445.990,00**	**17.829.800,00**	**18.168.552,00**	**53.444.342,00**	
Categoria 4^ - Contributi e trasf. da org. comunitari e internaz.							
2040010 CONTRIBUTI E TRASFERIMENTI DAPARTE DI ORGANISMI COMUNITARIED INTERNAZIONALI	202.143,70	100.442,00	18.464,00	18.870,00	19.228,00	56.562,00	
Totale Categoria 4^ Contributi e trasf. da org. comunitari e internaz.	**202.143,70**	**100.442,00**	**18.464,00**	**18.870,00**	**19.228,00**	**56.562,00**	
Categoria 5^ - Contributi e trasferimenti correnti da altri enti							
2050010 CONTRIBUTI E TRASFERIMENTI CORRENTI DA COMUNI	4.134.663,44	3.998.437,00	131.000,00	133.882,00	136.424,00	401.306,00	
2050020 CONTRIBUTI E TRASFERIMENTI CORRENTI DA PROVINCE	5.000,00						
2050030 CONTRIBUTI E TRASFERIMENTI CORRENTI DA ALTRI ENTI	387.474,20	373.818,00	181.000,00	184.982,00	188.494,00	554.476,00	
2050035 TRASPORTI		3.500,00					
Totale Categoria 5^ Contributi e trasferimenti correnti da altri enti	**4.527.137,64**	**4.375.755,00**	**312.000,00**	**318.864,00**	**324.918,00**	**955.782,00**	
Totale Titolo II Entrate derivanti da contributi e trasferimenti correnti	**38.756.052,47**	**48.037.441,00**	**23.576.399,00**	**24.095.075,00**	**24.552.852,00**	**72.224.326,00**	
TITOLO III - Entrate extratributarie							
Categoria 1^ - Proventi dei servizi pubblici							
3010010 DIRITTI DI SEGRETERIA	66.186,94	60.000,00	50.000,00	51.100,00	52.070,00	153.170,00	
Totale Categoria 1^ Proventi dei servizi pubblici	**66.186,94**	**60.000,00**	**50.000,00**	**51.100,00**	**52.070,00**	**153.170,00**	

BILANCIO PLURIENNALE 2010 - 2012

PARTE I - ENTRATA

Risorse	Accertamenti ultimo esercizio chiuso	Previsioni definitive esercizio in corso	PREVISIONI DEL BILANCIO PLURIENNALE 2010 - 2012				Annotazioni
			2010	2011	2012	TOTALE	
1	2	3	4	5	6	7	8
Categoria 2^ - Proventi dei beni dell'ente							
3020010 AFFITTI ATTIVI	355.046,92	321.403,00	375.677,00	383.941,00	391.235,00	1.150.853,00	
3020020 ALTRI PROVENTI PATRIMONIALI	63.154,71	55.000,00	55.000,00	56.210,00	57.277,00	168.487,00	
Totale Categoria 2^ Proventi dei beni dell'ente	**418.201,63**	**376.403,00**	**430.677,00**	**440.151,00**	**448.512,00**	**1.319.340,00**	
Categoria 3^ - Interessi su anticipazioni e crediti							
3030020 ALTRI INTERESSI ATTIVI	1.504.420,14	759.000,00	800.000,00	817.600,00	833.134,00	2.450.734,00	
Totale Categoria 3^ Interessi su anticipazioni e crediti	**1.504.420,14**	**759.000,00**	**800.000,00**	**817.600,00**	**833.134,00**	**2.450.734,00**	
Categoria 4^ - Utili netti delle aziende sp. e part., dividendi							
3040010 DIVIDENDI DA PARTECIPAZIONI	420.258,02	547.260,00	400.000,00	408.800,00	416.567,00	1.225.367,00	
Totale Categoria 4^ Utili netti delle aziende sp. e part., dividendi	**420.258,02**	**547.260,00**	**400.000,00**	**408.800,00**	**416.567,00**	**1.225.367,00**	
Categoria 5^ - Proventi diversi							
3050010 SANZIONI AMMINISTRATIVE	505.807,98	471.980,00	450.000,00	459.900,00	468.635,00	1.378.535,00	
3050015 PROVENTI ESAMI ABILITAZIONEAUTOSCUOLE	15.480,00						
3050020 CONCORSI, RIMBORSI E RECUPERIVARI	782.603,25	1.209.919,00	715.309,00	731.044,00	744.930,00	2.191.283,00	
3050030 ALTRI PROVENTI	1.484.873,05	3.316.186,00	1.352.500,00	1.361.355,00	1.387.215,00	4.101.070,00	
3050040 FONDO DI ROTAZIONE PER PROGETTAZIONE	123.874,02	50.000,00	50.000,00	51.100,00	52.070,00	153.170,00	
3050050 AUTORITA' D'AMBITO			520.000,00	531.440,00	541.537,00	1.592.977,00	
Totale Categoria 5^ Proventi diversi	**2.912.638,30**	**5.048.085,00**	**3.087.809,00**	**3.134.839,00**	**3.194.387,00**	**9.417.035,00**	

BILANCIO PLURIENNALE 2010 - 2012

PARTE I - ENTRATA

Risorse	Accertamenti ultimo esercizio chiuso	Previsioni definitive esercizio in corso	PREVISIONI DEL BILANCIO PLURIENNALE 2010 - 2012				Annotazioni
			2010	2011	2012	TOTALE	
1	2	3	4	5	6	7	8
Totale Titolo III Entrate extratributarie	**5.321.705,03**	**6.790.748,00**	**4.768.486,00**	**4.852.490,00**	**4.944.670,00**	**14.565.646,00**	
TITOLO IV - Entrate derivanti da alienazioni, da trasferimenti							
Categoria 1^ - Alienazione di beni patrimoniali							
4010010 ALIENAZIONE DI BENI PATRIMONIALI	533.255,78	3.000,00	3.000,00			3.000,00	
Totale Categoria 1^ Alienazione di beni patrimoniali	**533.255,78**	**3.000,00**	**3.000,00**			**3.000,00**	
Categoria 2^ - Trasferimenti di capitale dallo stato							
4020010 TRASFERIMENTI DI CAPITALE DAL-LO STATO	460.000,00	3.346.725,00	1.483.451,00	485.536,00	530.841,00	2.499.828,00	
Totale Categoria 2^ Trasferimenti di capitale dallo stato	**460.000,00**	**3.346.725,00**	**1.483.451,00**	**485.536,00**	**530.841,00**	**2.499.828,00**	
Categoria 3^ - Trasferimenti di capitali dalla regione							
4030010 DELEGA PER ISTRUZIONE PUBBLICA	1.082.862,05	150.000,00					
4030050 DELEGA PER TUTELA AMBIENTALE		2.379.494,00	475.875,00			475.875,00	
4030060 DELEGA PER SVILUPPO ECONOMICO	773.481,15	2.997.828,00	2.368.596,00	165.924,00	165.924,00	2.700.444,00	
4030070 DELEGA PER ALTRI TRASFERIMENTI		960.000,00	700.000,00			700.000,00	
4030080 TRASFERIMENTI DI CAPITALE	7.960.375,47	18.407.343,00	14.521.315,00	22.576.621,00	9.447.531,00	46.545.467,00	
4030090 TRASFERIMENTI DI CAPITALE DALLA REGIONE	138.000,00	176.250,00	176.250,00			176.250,00	
Totale Categoria 3^ Trasferimenti di capitali dalla regione	**9.954.718,67**	**25.070.915,00**	**18.242.036,00**	**22.742.545,00**	**9.613.455,00**	**50.598.036,00**	
Categoria 4^ - Trasferimenti di capitale da altri enti							

BILANCIO PLURIENNALE 2010 - 2012

PARTE I - ENTRATA

Risorse	Accertamenti ultimo esercizio chiuso	Previsioni definitive esercizio in corso	PREVISIONI DEL BILANCIO PLURIENNALE 2010 - 2012				Annotazioni
			2010	2011	2012	TOTALE	
1	2	3	4	5	6	7	8
4040010 TRASFERIMENTI DA COMUNI	50.000,00	1.920.000,00	78.000,00			78.000,00	
4040040 TRASFERIMENTI DA ALTRI ENTI		277.198,00					
4040070 TRASFERIMENTI DA AZIENDE DI PU BBILICI SERVIZI				535.000,00		535.000,00	
Totale Categoria 4^ Trasferimenti di capitale da altri enti	**50.000,00**	**2.197.198,00**	**78.000,00**	**535.000,00**		**613.000,00**	
Categoria 5^ - Trasferimenti di capitale da altri soggetti							
4050060 TRASFERIMENTI DA ORGANISMI COM UNITARI E INTERNAZIONALI		1.894.323,00	869.435,00	284.268,00	310.792,00	1.464.495,00	
4050070 TRASFERIMENTI DA AZIENDE DI PU BBILICI SERVIZI		100.000,00	50.000,00	50.000,00		100.000,00	
Totale Categoria 5^ Trasferimenti di capitale da altri soggetti		**1.994.323,00**	**919.435,00**	**334.268,00**	**310.792,00**	**1.564.495,00**	
Categoria 6^ - Riscossione di crediti							
4060010 RISCOSSIONE DI CREDITI	45.962.774,15	60.000.000,00	60.000.000,00			60.000.000,00	
Totale Categoria 6^ Riscossione di crediti	**45.962.774,15**	**60.000.000,00**	**60.000.000,00**			**60.000.000,00**	
Totale Titolo IV Entrate derivanti da alienazioni, da trasferimenti	**56.960.748,60**	**92.612.161,00**	**80.725.922,00**	**24.097.349,00**	**10.455.088,00**	**115.278.359,00**	
TITOLO V - Entrate derivanti da accensioni di prestiti							
Categoria 3^ - Assunzione di mutui e prestiti							
5030010 ASSUNZIONE DI MUTUI	5.356.241,00	7.556.707,00	8.415.384,00	5.097.500,00	9.217.500,00	22.730.384,00	
Totale Categoria 3^ Assunzione di mutui e prestiti	**5.356.241,00**	**7.556.707,00**	**8.415.384,00**	**5.097.500,00**	**9.217.500,00**	**22.730.384,00**	

BILANCIO PLURIENNALE 2010 - 2012

PARTE I - ENTRATA

Risorse	Accertamenti ultimo esercizio chiuso	Previsioni definitive esercizio in corso	PREVISIONI DEL BILANCIO PLURIENNALE 2010 - 2012				Annotazioni
			2010	2011	2012	TOTALE	
1	2	3	4	5	6	7	8
Categoria 4^ - Emissione di prestiti obbligazionari							
5040010 EMISSIONE DI PRESTITI OBBLIGA-ZIONARI	2.555.000,00		2.000.000,00	2.000.000,00	2.000.000,00	6.000.000,00	
Totale Categoria 4^ Emissione di prestiti obbligazionari	**2.555.000,00**		**2.000.000,00**	**2.000.000,00**	**2.000.000,00**	**6.000.000,00**	
Totale Titolo V Entrate derivanti da accensioni di prestiti	**7.911.241,00**	**7.556.707,00**	**10.415.384,00**	**7.097.500,00**	**11.217.500,00**	**28.730.384,00**	
RIEPILOGO DEI TITOLI							
Titolo I	36.506.418,09	34.935.925,00	34.735.426,00	36.034.608,00	36.263.694,00	107.033.728,00	
Titolo II	38.756.052,47	48.037.441,00	23.576.399,00	24.095.075,00	24.552.852,00	72.224.326,00	
Titolo III	5.321.705,03	6.790.748,00	4.768.486,00	4.852.490,00	4.944.670,00	14.565.646,00	
Titolo IV	56.960.748,60	92.612.161,00	80.725.922,00	24.097.349,00	10.455.088,00	115.278.359,00	
Titolo V	7.911.241,00	7.556.707,00	10.415.384,00	7.097.500,00	11.217.500,00	28.730.384,00	
Totale	**145.456.165,19**	**189.932.982,00**	**154.221.617,00**	**96.177.022,00**	**87.433.804,00**	**337.832.443,00**	
Avanzo di amministrazione		1.367.009,00	1.013.785,00	256.393,00		1.270.178,00	
TOTALE GENERALE	**145.456.165,19**	**191.299.991,00**	**155.235.402,00**	**96.433.415,00**	**87.433.804,00**	**339.102.621,00**	

BILANCIO PLURIENNALE 2010 - 2012

PARTE II - SPESA

Programma: PGR02 PROCESSI DI SUPPORTO

Interventi		Impegni ultimo esercizio chiuso	Previsioni definitive esercizio in corso	PREVISIONI DEL BILANCIO PLURIENNALE 2010 - 2012				Annotazioni
				2010	2011	2012	TOTALE	
1	2	3	4	5	6	7	8	9
TITOLO I - Spese Correnti								
Personale	**CO**	1.592.277,00	1.537.900,00	1.576.600,00	1.611.285,00	1.641.895,00	4.829.780,00	
	SV							
	T	1.592.277,00	1.537.900,00	1.576.600,00	1.611.285,00	1.641.895,00	4.829.780,00	
Acquisto di beni di consumo e/o di materie prime	**CO**	9.000,00	7.000,00	5.000,00	5.110,00	5.207,00	15.317,00	
	SV							
	T	9.000,00	7.000,00	5.000,00	5.110,00	5.207,00	15.317,00	
Prestazioni di servizi	**CO**	2.752.868,78	2.286.544,00	2.062.307,00	2.107.676,00	2.147.704,00	6.317.687,00	
	SV							
	T	2.752.868,78	2.286.544,00	2.062.307,00	2.107.676,00	2.147.704,00	6.317.687,00	
Trasferimenti	**CO**	185.000,00	190.000,00	100.000,00	100.000,00	100.000,00	300.000,00	
	SV							
	T	185.000,00	190.000,00	100.000,00	100.000,00	100.000,00	300.000,00	
Interessi passivi ed oneri finanziari diversi	**CO**	293.517,26	234.243,00	235.000,00	249.680,00	233.595,00	718.275,00	
	SV							
	T	293.517,26	234.243,00	235.000,00	249.680,00	233.595,00	718.275,00	
Totale Titolo I Spese Correnti (A)	**CO**	**4.832.663,04**	**4.255.687,00**	**3.978.907,00**	**4.073.751,00**	**4.128.401,00**	**12.181.059,00**	
	SV							
	T	**4.832.663,04**	**4.255.687,00**	**3.978.907,00**	**4.073.751,00**	**4.128.401,00**	**12.181.059,00**	
TITOLO II - Spese in Conto Capitale								
Acq. di beni mobili, macchine ed attrezzature	**SV**	504.991,00		430.000,00			430.000,00	
Trasferimenti di capitale	**SV**	100.000,00		100.000,00			100.000,00	
Totale Titolo II Spese in Conto Capitale (B)	**SV**	**604.991,00**		**530.000,00**			**530.000,00**	

BILANCIO PLURIENNALE 2010 - 2012

PARTE II - SPESA

Programma: PGR02 PROCESSI DI SUPPORTO

Interventi		Impegni ultimo esercizio chiuso	Previsioni definitive esercizio in corso	PREVISIONI DEL BILANCIO PLURIENNALE 2010 - 2012				Annotazioni
				2010	2011	2012	TOTALE	
1	2	3	4	5	6	7	8	9
Totale Programma (A+B)	**CO**	**4.832.663,04**	**4.255.687,00**	**3.978.907,00**	**4.073.751,00**	**4.128.401,00**	**12.181.059,00**	
	SV	**604.991,00**		**530.000,00**			**530.000,00**	
	T	**5.437.654,04**	**4.255.687,00**	**4.508.907,00**	**4.073.751,00**	**4.128.401,00**	**12.711.059,00**	

BILANCIO PLURIENNALE 2010 - 2012

PARTE II - SPESA

Programma: PGR06 PERSONALE

Interventi		Impegni ultimo esercizio chiuso	Previsioni definitive esercizio in corso	PREVISIONI DEL BILANCIO PLURIENNALE 2010 - 2012				Annotazioni
				2010	2011	2012	TOTALE	
1	2	3	4	5	6	7	8	9
TITOLO I - Spese Correnti								
Personale	**CO**	3.288.490,20	3.873.693,00	3.232.300,00	3.303.408,00	3.366.167,00	9.901.875,00	
	SV							
	T	3.288.490,20	3.873.693,00	3.232.300,00	3.303.408,00	3.366.167,00	9.901.875,00	
Prestazioni di servizi	**CO**	2.000,00	165.695,00	403.500,00	412.377,00	420.210,00	1.236.087,00	
	SV							
	T	2.000,00	165.695,00	403.500,00	412.377,00	420.210,00	1.236.087,00	
Imposte e tasse	**CO**	1.362.160,00	1.325.700,00	1.200.000,00	1.226.400,00	1.249.701,00	3.676.101,00	
	SV							
	T	1.362.160,00	1.325.700,00	1.200.000,00	1.226.400,00	1.249.701,00	3.676.101,00	
Totale Titolo I Spese Correnti (A)	**CO**	**4.652.650,20**	**5.365.088,00**	**4.835.800,00**	**4.942.185,00**	**5.036.078,00**	**14.814.063,00**	
	SV							
	T	**4.652.650,20**	**5.365.088,00**	**4.835.800,00**	**4.942.185,00**	**5.036.078,00**	**14.814.063,00**	
Totale Programma (A)	**CO**	**4.652.650,20**	**5.365.088,00**	**4.835.800,00**	**4.942.185,00**	**5.036.078,00**	**14.814.063,00**	
	SV							
	T	**4.652.650,20**	**5.365.088,00**	**4.835.800,00**	**4.942.185,00**	**5.036.078,00**	**14.814.063,00**	

BILANCIO PLURIENNALE 2010 - 2012

PARTE II - SPESA

Programma: PGR08 **BILANCIO E PROGRAMMAZIONE FINANZIARIA**

Interventi		Impegni ultimo esercizio chiuso	Previsioni definitive esercizio in corso	PREVISIONI DEL BILANCIO PLURIENNALE 2010 - 2012				Annotazioni
				2010	2011	2012	TOTALE	
1	2	3	4	5	6	7	8	9
TITOLO I - Spese Correnti								
Personale	**CO**	649.109,00	700.855,00	716.500,00	732.262,00	746.174,00	2.194.936,00	
	SV							
	T	649.109,00	700.855,00	716.500,00	732.262,00	746.174,00	2.194.936,00	
Acquisto di beni di consumo e/o di materie prime	**CO**	512.000,00	332.931,00	375.800,00	384.067,00	391.360,00	1.151.227,00	
	SV							
	T	512.000,00	332.931,00	375.800,00	384.067,00	391.360,00	1.151.227,00	
Prestazioni di servizi	**CO**	2.354.528,02	2.141.185,00	1.842.200,00	1.882.728,00	1.918.493,00	5.643.421,00	
	SV							
	T	2.354.528,02	2.141.185,00	1.842.200,00	1.882.728,00	1.918.493,00	5.643.421,00	
Utilizzo di beni di terzi	**CO**	396.600,00	411.500,00	419.000,00	428.218,00	436.353,00	1.283.571,00	
	SV							
	T	396.600,00	411.500,00	419.000,00	428.218,00	436.353,00	1.283.571,00	
Trasferimenti	**CO**	54,61	140.400,00	140.300,00	140.300,00	140.300,00	420.900,00	
	SV							
	T	54,61	140.400,00	140.300,00	140.300,00	140.300,00	420.900,00	
Interessi passivi ed oneri finanziari diversi	**CO**	1.615.169,16	1.544.239,00	1.471.000,00	1.408.388,00	1.336.738,00	4.216.126,00	
	SV							
	T	1.615.169,16	1.544.239,00	1.471.000,00	1.408.388,00	1.336.738,00	4.216.126,00	
Imposte e tasse	**CO**	61.838,26	71.000,00	71.000,00	72.562,00	73.940,00	217.502,00	
	SV							
	T	61.838,26	71.000,00	71.000,00	72.562,00	73.940,00	217.502,00	
Oneri straordinari della gestione corrente	**CO**	256.391,92	306.393,00	256.393,00	256.393,00		512.786,00	
	SV							
	T	256.391,92	306.393,00	256.393,00	256.393,00		512.786,00	
Fondo di riserva	**CO**		70.223,00	200.000,00	200.000,00	200.000,00	600.000,00	
	SV							
	T		70.223,00	200.000,00	200.000,00	200.000,00	600.000,00	

Programma: PGR08 BILANCIO E PROGRAMMAZIONE FINANZIARIA

Interventi		Impegni ultimo esercizio chiuso	Previsioni definitive esercizio in corso	PREVISIONI DEL BILANCIO PLURIENNALE 2010 - 2012				Annotazioni
				2010	2011	2012	TOTALE	
1	2	3	4	5	6	7	8	9
Totale Titolo I Spese Correnti (A)	**CO**	**5.845.690,97**	**5.718.726,00**	**5.492.193,00**	**5.504.918,00**	**5.243.358,00**	**16.240.469,00**	
	SV							
	T	**5.845.690,97**	**5.718.726,00**	**5.492.193,00**	**5.504.918,00**	**5.243.358,00**	**16.240.469,00**	
TITOLO II - Spese in Conto Capitale								
Acq. di beni mobili, macchine ed attrezzature	**SV**	11.606,00	237.000,00	193.000,00			193.000,00	
Concessioni di crediti e anticipazioni	**SV**	45.962.774,15	60.000.000,00	60.000.000,00			60.000.000,00	
Totale Titolo II Spese in Conto Capitale (B)	**SV**	**45.974.380,15**	**60.237.000,00**	**60.193.000,00**			**60.193.000,00**	
TITOLO III - Spese per rimborso di prestiti								
Rimborso di quota capitale di mutui e prestiti	**CO**	3.336.025,95	3.758.700,00	4.118.000,00	4.151.170,00	4.335.052,00	12.604.222,00	
	SV							
	T	3.336.025,95	3.758.700,00	4.118.000,00	4.151.170,00	4.335.052,00	12.604.222,00	
Rimborso di prestiti obbligazionari	**CO**	2.386.722,38	2.534.300,00	2.621.000,00	2.706.131,00	2.795.109,00	8.122.240,00	
	SV							
	T	2.386.722,38	2.534.300,00	2.621.000,00	2.706.131,00	2.795.109,00	8.122.240,00	
Totale Titolo III Spese per rimborso di prestiti (C)	**CO**	**5.722.748,33**	**6.293.000,00**	**6.739.000,00**	**6.857.301,00**	**7.130.161,00**	**20.726.462,00**	
	SV							
	T	**5.722.748,33**	**6.293.000,00**	**6.739.000,00**	**6.857.301,00**	**7.130.161,00**	**20.726.462,00**	
Totale Programma (A+B+C)	**CO**	**11.568.439,30**	**12.011.726,00**	**12.231.193,00**	**12.362.219,00**	**12.373.519,00**	**36.966.931,00**	
	SV	**45.974.380,15**	**60.237.000,00**	**60.193.000,00**			**60.193.000,00**	
	T	**57.542.819,45**	**72.248.726,00**	**72.424.193,00**	**12.362.219,00**	**12.373.519,00**	**97.159.931,00**	

BILANCIO PLURIENNALE 2010 - 2012

PARTE II - SPESA

Programma: PGR10 PUBBLICHE RELAZIONI

Interventi		Impegni ultimo esercizio chiuso	Previsioni definitive esercizio in corso	PREVISIONI DEL BILANCIO PLURIENNALE 2010 - 2012				Annotazioni
				2010	2011	2012	TOTALE	
1	2	3	4	5	6	7	8	9
TITOLO I - Spese Correnti								
Personale	**CO**	201.285,00	321.100,00	302.900,00	309.563,00	315.443,00	927.906,00	
	SV							
	T	201.285,00	321.100,00	302.900,00	309.563,00	315.443,00	927.906,00	
Acquisto di beni di consumo e/o di materie prime	**CO**	70.000,00	50.000,00	40.000,00	40.880,00	41.656,00	122.536,00	
	SV							
	T	70.000,00	50.000,00	40.000,00	40.880,00	41.656,00	122.536,00	
Prestazioni di servizi	**CO**	37.345,60	176.402,00	273.932,00	279.958,00	285.274,00	839.164,00	
	SV							
	T	37.345,60	176.402,00	273.932,00	279.958,00	285.274,00	839.164,00	
Trasferimenti	**CO**	111.074,76	131.660,00	109.000,00	109.000,00	109.000,00	327.000,00	
	SV							
	T	111.074,76	131.660,00	109.000,00	109.000,00	109.000,00	327.000,00	
Totale Titolo I Spese Correnti (A)	**CO**	**419.705,36**	**679.162,00**	**725.832,00**	**739.401,00**	**751.373,00**	**2.216.606,00**	
	SV							
	T	**419.705,36**	**679.162,00**	**725.832,00**	**739.401,00**	**751.373,00**	**2.216.606,00**	
TITOLO II - Spese in Conto Capitale								
Partecipazioni azionarie	**SV**		12.976,00					
Totale Titolo II Spese in Conto Capitale (B)	**SV**		**12.976,00**					
Totale Programma (A+B)	**CO**	**419.705,36**	**679.162,00**	**725.832,00**	**739.401,00**	**751.373,00**	**2.216.606,00**	
	SV		**12.976,00**					
	T	**419.705,36**	**692.138,00**	**725.832,00**	**739.401,00**	**751.373,00**	**2.216.606,00**	

BILANCIO PLURIENNALE 2010 - 2012

PARTE II - SPESA

Programma: PGR14 AGRICOLTURA, CACCIA E PESCA

Interventi		Impegni ultimo esercizio chiuso	Previsioni definitive esercizio in corso	PREVISIONI DEL BILANCIO PLURIENNALE 2010 - 2012				Annotazioni
				2010	2011	2012	TOTALE	
1	2	3	4	5	6	7	8	9
TITOLO I - Spese Correnti								
Personale	**CO**	2.098.696,00	2.095.600,00	2.049.000,00	2.094.077,00	2.133.861,00	6.276.938,00	
	SV							
	T	2.098.696,00	2.095.600,00	2.049.000,00	2.094.077,00	2.133.861,00	6.276.938,00	
Acquisto di beni di consumo e/o di materie prime	**CO**	1.608,00	1.073,00					
	SV							
	T	1.608,00	1.073,00					
Prestazioni di servizi	**CO**	695.074,99	914.606,00	637.814,00	651.845,00	664.223,00	1.953.882,00	
	SV							
	T	695.074,99	914.606,00	637.814,00	651.845,00	664.223,00	1.953.882,00	
Trasferimenti	**CO**	1.120.453,89	1.723.301,00	1.046.096,00	1.046.096,00	1.046.096,00	3.138.288,00	
	SV							
	T	1.120.453,89	1.723.301,00	1.046.096,00	1.046.096,00	1.046.096,00	3.138.288,00	
Totale Titolo I Spese Correnti (A)	**CO**	**3.915.832,88**	**4.734.580,00**	**3.732.910,00**	**3.792.018,00**	**3.844.180,00**	**11.369.108,00**	
	SV							
	T	**3.915.832,88**	**4.734.580,00**	**3.732.910,00**	**3.792.018,00**	**3.844.180,00**	**11.369.108,00**	
TITOLO II - Spese in Conto Capitale								
Acquisizione di beni immobili	**SV**		77.200,00	150.000,00			150.000,00	
Trasferimenti di capitale	**SV**	280.056,24	329.149,00	729.678,00	165.924,00	165.924,00	1.061.526,00	
Totale Titolo II Spese in Conto Capitale (B)	**SV**	**280.056,24**	**406.349,00**	**879.678,00**	**165.924,00**	**165.924,00**	**1.211.526,00**	
Totale Programma (A+B)	**CO**	**3.915.832,88**	**4.734.580,00**	**3.732.910,00**	**3.792.018,00**	**3.844.180,00**	**11.369.108,00**	
	SV	**280.056,24**	**406.349,00**	**879.678,00**	**165.924,00**	**165.924,00**	**1.211.526,00**	
	T	**4.195.889,12**	**5.140.929,00**	**4.612.588,00**	**3.957.942,00**	**4.010.104,00**	**12.580.634,00**	

BILANCIO PLURIENNALE 2010 - 2012

PARTE II - SPESA

Programma: PGR16 ATTIVITA' PRODUTTIVE E TURISMO

Interventi		Impegni ultimo esercizio chiuso	Previsioni definitive esercizio in corso	PREVISIONI DEL BILANCIO PLURIENNALE 2010 - 2012				Annotazioni
				2010	2011	2012	TOTALE	
1	2	3	4	5	6	7	8	9
TITOLO I - Spese Correnti								
Personale	**CO**	641.442,00	625.300,00	639.600,00	653.667,00	666.082,00	1.959.349,00	
	SV							
	T	641.442,00	625.300,00	639.600,00	653.667,00	666.082,00	1.959.349,00	
Prestazioni di servizi	**CO**	466.233,06	966.350,00	877.701,00	897.009,00	914.045,00	2.688.755,00	
	SV							
	T	466.233,06	966.350,00	877.701,00	897.009,00	914.045,00	2.688.755,00	
Utilizzo di beni di terzi	**CO**	4.000,00	4.000,00	3.880,00	3.965,00	4.040,00	11.885,00	
	SV							
	T	4.000,00	4.000,00	3.880,00	3.965,00	4.040,00	11.885,00	
Trasferimenti	**CO**	1.707.529,09	1.196.691,00	1.071.847,00	1.071.847,00	1.071.847,00	3.215.541,00	
	SV							
	T	1.707.529,09	1.196.691,00	1.071.847,00	1.071.847,00	1.071.847,00	3.215.541,00	
Interessi passivi ed oneri finanziari diversi	**CO**	244.152,11	203.396,00	173.000,00	162.636,00	141.434,00	477.070,00	
	SV							
	T	244.152,11	203.396,00	173.000,00	162.636,00	141.434,00	477.070,00	
Totale Titolo I Spese Correnti (A)	**CO**	**3.063.356,26**	**2.995.737,00**	**2.766.028,00**	**2.789.124,00**	**2.797.448,00**	**8.352.600,00**	
	SV							
	T	**3.063.356,26**	**2.995.737,00**	**2.766.028,00**	**2.789.124,00**	**2.797.448,00**	**8.352.600,00**	
TITOLO II - Spese in Conto Capitale								
Trasferimenti di capitale	**SV**	618.424,91	7.751.048,00	4.802.886,00	919.804,00	1.041.633,00	6.764.323,00	
Partecipazioni azionarie	**SV**		12.000,00					
Totale Titolo II Spese in Conto Capitale (B)	**SV**	**618.424,91**	**7.763.048,00**	**4.802.886,00**	**919.804,00**	**1.041.633,00**	**6.764.323,00**	

BILANCIO PLURIENNALE 2010 - 2012

PARTE II - SPESA

Programma: PGR16 ATTIVITA' PRODUTTIVE E TURISMO

Interventi		Impegni ultimo esercizio chiuso	Previsioni definitive esercizio in corso	PREVISIONI DEL BILANCIO PLURIENNALE 2010 - 2012				Annotazioni
				2010	2011	2012	TOTALE	
1	2	3	4	5	6	7	8	9
Totale Programma (A+B)	**CO**	**3.063.356,26**	**2.995.737,00**	**2.766.028,00**	**2.789.124,00**	**2.797.448,00**	**8.352.600,00**	
	SV	**618.424,91**	**7.763.048,00**	**4.802.886,00**	**919.804,00**	**1.041.633,00**	**6.764.323,00**	
	T	**3.681.781,17**	**10.758.785,00**	**7.568.914,00**	**3.708.928,00**	**3.839.081,00**	**15.116.923,00**	

BILANCIO PLURIENNALE 2010 - 2012

PARTE II - SPESA

Programma: PGR18 LAVORI PUBBLICI E VIABILITA'

Interventi		Impegni ultimo esercizio chiuso	Previsioni definitive esercizio in corso	PREVISIONI DEL BILANCIO PLURIENNALE 2010 - 2012				Annotazioni
				2010	2011	2012	TOTALE	
1	2	3	4	5	6	7	8	9
TITOLO I - Spese Correnti								
Personale	**CO**	3.391.165,37	3.268.600,00	3.215.700,00	3.286.445,00	3.348.886,00	9.851.031,00	
	SV							
	T	3.391.165,37	3.268.600,00	3.215.700,00	3.286.445,00	3.348.886,00	9.851.031,00	
Prestazioni di servizi	**CO**	1.469.260,98	779.212,00	555.000,00	567.210,00	577.981,00	1.700.191,00	
	SV							
	T	1.469.260,98	779.212,00	555.000,00	567.210,00	577.981,00	1.700.191,00	
Trasferimenti	**CO**	39.052,97	57.664,00	34.500,00	34.500,00	34.500,00	103.500,00	
	SV							
	T	39.052,97	57.664,00	34.500,00	34.500,00	34.500,00	103.500,00	
Interessi passivi ed oneri finanziari diversi	**CO**	2.255.513,80	2.003.760,00	1.853.000,00	1.991.193,00	1.882.246,00	5.726.439,00	
	SV							
	T	2.255.513,80	2.003.760,00	1.853.000,00	1.991.193,00	1.882.246,00	5.726.439,00	
Totale Titolo I Spese Correnti (A)	**CO**	**7.154.993,12**	**6.109.236,00**	**5.658.200,00**	**5.879.348,00**	**5.843.613,00**	**17.381.161,00**	
	SV							
	T	**7.154.993,12**	**6.109.236,00**	**5.658.200,00**	**5.879.348,00**	**5.843.613,00**	**17.381.161,00**	
TITOLO II - Spese in Conto Capitale								
Acquisizione di beni immobili	**SV**	11.029.716,43	25.449.332,00	15.476.332,00	24.026.332,00	9.582.673,00	49.085.337,00	
Incarichi professionali esterni	**SV**				535.000,00		535.000,00	
Trasferimenti di capitale	**SV**	1.634.979,00	1.142.052,00	3.637.160,00	3.772.789,00	5.787.358,00	13.197.307,00	
Totale Titolo II Spese in Conto Capitale (B)	**SV**	**12.664.695,43**	**26.591.384,00**	**19.113.492,00**	**28.334.121,00**	**15.370.031,00**	**62.817.644,00**	
Totale Programma (A+B)	**CO**	**7.154.993,12**	**6.109.236,00**	**5.658.200,00**	**5.879.348,00**	**5.843.613,00**	**17.381.161,00**	
	SV	**12.664.695,43**	**26.591.384,00**	**19.113.492,00**	**28.334.121,00**	**15.370.031,00**	**62.817.644,00**	
	T	**19.819.688,55**	**32.700.620,00**	**24.771.692,00**	**34.213.469,00**	**21.213.644,00**	**80.198.805,00**	

Programma: PGR20 PATRIMONIO EDILIZIO ED EDILIZIA SCOLASTICA

Interventi		Impegni ultimo esercizio chiuso	Previsioni definitive esercizio in corso	PREVISIONI DEL BILANCIO PLURIENNALE 2010 - 2012				Annotazioni
				2010	2011	2012	TOTALE	
1	2	3	4	5	6	7	8	9
TITOLO I - Spese Correnti								
Personale	**CO**	1.048.514,98	872.191,00	860.700,00	879.635,00	896.346,00	2.636.681,00	
	SV							
	T	1.048.514,98	872.191,00	860.700,00	879.635,00	896.346,00	2.636.681,00	
Prestazioni di servizi	**CO**	2.217.554,24	2.069.792,00	1.846.000,00	1.886.612,00	1.922.453,00	5.655.065,00	
	SV							
	T	2.217.554,24	2.069.792,00	1.846.000,00	1.886.612,00	1.922.453,00	5.655.065,00	
Utilizzo di beni di terzi	**CO**		4.528,00					
	SV							
	T		4.528,00					
Trasferimenti	**CO**	260.000,00	260.000,00	260.000,00	260.000,00	260.000,00	780.000,00	
	SV							
	T	260.000,00	260.000,00	260.000,00	260.000,00	260.000,00	780.000,00	
Interessi passivi ed oneri finanziari diversi	**CO**	1.213.479,96	1.204.879,00	1.239.000,00	1.271.297,00	1.194.646,00	3.704.943,00	
	SV							
	T	1.213.479,96	1.204.879,00	1.239.000,00	1.271.297,00	1.194.646,00	3.704.943,00	
Imposte e tasse	**CO**	130.000,00	130.000,00	130.000,00	132.860,00	135.384,00	398.244,00	
	SV							
	T	130.000,00	130.000,00	130.000,00	132.860,00	135.384,00	398.244,00	
Totale Titolo I Spese Correnti (A)	**CO**	**4.869.549,18**	**4.541.390,00**	**4.335.700,00**	**4.430.404,00**	**4.408.829,00**	**13.174.933,00**	
	SV							
	T	**4.869.549,18**	**4.541.390,00**	**4.335.700,00**	**4.430.404,00**	**4.408.829,00**	**13.174.933,00**	
TITOLO II - Spese in Conto Capitale								
Acquisizione di beni immobili	**SV**	3.270.968,08	3.256.903,00	5.446.000,00	2.675.000,00	6.045.000,00	14.166.000,00	
Trasferimenti di capitale	**SV**	250.000,00						
Totale Titolo II Spese in Conto Capitale (B)	**SV**	**3.520.968,08**	**3.256.903,00**	**5.446.000,00**	**2.675.000,00**	**6.045.000,00**	**14.166.000,00**	

BILANCIO PLURIENNALE 2010 - 2012

PARTE II - SPESA

Programma: PGR20 PATRIMONIO EDILIZIO ED EDILIZIA SCOLASTICA

Interventi		Impegni ultimo esercizio chiuso	Previsioni definitive esercizio in corso	PREVISIONI DEL BILANCIO PLURIENNALE 2010 - 2012				Annotazioni
				2010	2011	2012	TOTALE	
1	2	3	4	5	6	7	8	9
Totale Programma (A+B)	**CO**	**4.869.549,18**	**4.541.390,00**	**4.335.700,00**	**4.430.404,00**	**4.408.829,00**	**13.174.933,00**	
	SV	**3.520.968,08**	**3.256.903,00**	**5.446.000,00**	**2.675.000,00**	**6.045.000,00**	**14.166.000,00**	
	T	**8.390.517,26**	**7.798.293,00**	**9.781.700,00**	**7.105.404,00**	**10.453.829,00**	**27.340.933,00**	

Programma: PGR22 PROGRAMMAZIONE TERRITORIALE

Interventi		Impegni ultimo esercizio chiuso	Previsioni definitive esercizio in corso	PREVISIONI DEL BILANCIO PLURIENNALE 2010 - 2012				Annotazioni
				2010	2011	2012	TOTALE	
1	2	3	4	5	6	7	8	9
TITOLO I - Spese Correnti								
Personale	**CO**	380.400,00	224.700,00	197.300,00	201.640,00	205.471,00	604.411,00	
	SV							
	T	380.400,00	224.700,00	197.300,00	201.640,00	205.471,00	604.411,00	
Prestazioni di servizi	**CO**	34.105,75	45.406,00	6.500,00	6.643,00	6.768,00	19.911,00	
	SV							
	T	34.105,75	45.406,00	6.500,00	6.643,00	6.768,00	19.911,00	
Trasferimenti	**CO**	60.259,81	60.514,00	5.200,00	5.200,00	5.200,00	15.600,00	
	SV							
	T	60.259,81	60.514,00	5.200,00	5.200,00	5.200,00	15.600,00	
Interessi passivi ed oneri finanziari diversi	**CO**	8.568,12	4.084,00	3.000,00	6.720,00	5.442,00	15.162,00	
	SV							
	T	8.568,12	4.084,00	3.000,00	6.720,00	5.442,00	15.162,00	
Totale Titolo I Spese Correnti (A)	**CO**	**483.333,68**	**334.704,00**	**212.000,00**	**220.203,00**	**222.881,00**	**655.084,00**	
	SV							
	T	**483.333,68**	**334.704,00**	**212.000,00**	**220.203,00**	**222.881,00**	**655.084,00**	
Totale Programma (A)	**CO**	**483.333,68**	**334.704,00**	**212.000,00**	**220.203,00**	**222.881,00**	**655.084,00**	
	SV							
	T	**483.333,68**	**334.704,00**	**212.000,00**	**220.203,00**	**222.881,00**	**655.084,00**	

BILANCIO PLURIENNALE 2010 - 2012

PARTE II - SPESA

Programma: PGR26 AMBIENTE E SUOLO

Interventi		Impegni ultimo esercizio chiuso	Previsioni definitive esercizio in corso	PREVISIONI DEL BILANCIO PLURIENNALE 2010 - 2012				Annotazioni
				2010	2011	2012	TOTALE	
1	2	3	4	5	6	7	8	9
TITOLO I - Spese Correnti								
Personale	**CO**	693.629,07	680.100,00	690.300,00	705.485,00	718.888,00	2.114.673,00	
	SV							
	T	693.629,07	680.100,00	690.300,00	705.485,00	718.888,00	2.114.673,00	
Prestazioni di servizi	**CO**	759.882,65	1.500.238,00	486.000,00	496.692,00	506.124,00	1.488.816,00	
	SV							
	T	759.882,65	1.500.238,00	486.000,00	496.692,00	506.124,00	1.488.816,00	
Trasferimenti	**CO**	203.737,00	148.000,00	70.000,00	70.000,00	70.000,00	210.000,00	
	SV							
	T	203.737,00	148.000,00	70.000,00	70.000,00	70.000,00	210.000,00	
Interessi passivi ed oneri finanziari diversi	**CO**	29.355,82	29.659,00	29.000,00	28.276,00	26.309,00	83.585,00	
	SV							
	T	29.355,82	29.659,00	29.000,00	28.276,00	26.309,00	83.585,00	
Totale Titolo I Spese Correnti (A)	**CO**	**1.686.604,54**	**2.357.997,00**	**1.275.300,00**	**1.300.453,00**	**1.321.321,00**	**3.897.074,00**	
	SV							
	T	**1.686.604,54**	**2.357.997,00**	**1.275.300,00**	**1.300.453,00**	**1.321.321,00**	**3.897.074,00**	
TITOLO II - Spese in Conto Capitale								
Acquisizione di beni immobili	**SV**	460.000,00						
Acq. di beni mobili, macchine ed attrezzature	**SV**	110.784,00						
Trasferimenti di capitale	**SV**		2.479.494,00	50.000,00	50.000,00		100.000,00	
Totale Titolo II Spese in Conto Capitale (B)	**SV**	**570.784,00**	**2.479.494,00**	**50.000,00**	**50.000,00**		**100.000,00**	
Totale Programma (A+B)	**CO**	**1.686.604,54**	**2.357.997,00**	**1.275.300,00**	**1.300.453,00**	**1.321.321,00**	**3.897.074,00**	
	SV	**570.784,00**	**2.479.494,00**	**50.000,00**	**50.000,00**		**100.000,00**	
	T	**2.257.388,54**	**4.837.491,00**	**1.325.300,00**	**1.350.453,00**	**1.321.321,00**	**3.997.074,00**	

BILANCIO PLURIENNALE 2010 - 2012

PARTE II - SPESA

Programma: PGR28 CULTURA, SPORT E TEMPO LIBERO

Interventi		Impegni ultimo esercizio chiuso	Previsioni definitive esercizio in corso	PREVISIONI DEL BILANCIO PLURIENNALE 2010 - 2012				Annotazioni
				2010	2011	2012	TOTALE	
1	2	3	4	5	6	7	8	9
TITOLO I - Spese Correnti								
Personale	**CO**	633.904,00	661.800,00	614.400,00	627.916,00	639.844,00	1.882.160,00	
	SV							
	T	633.904,00	661.800,00	614.400,00	627.916,00	639.844,00	1.882.160,00	
Acquisto di beni di consumo e/o di materie prime	**CO**	4.230,00	3.100,00	3.520,00	3.597,00	3.665,00	10.782,00	
	SV							
	T	4.230,00	3.100,00	3.520,00	3.597,00	3.665,00	10.782,00	
Prestazioni di servizi	**CO**	618.538,39	642.717,00	316.950,00	323.922,00	330.068,00	970.940,00	
	SV							
	T	618.538,39	642.717,00	316.950,00	323.922,00	330.068,00	970.940,00	
Trasferimenti	**CO**	5.462.093,35	7.148.443,00	6.033.056,00	6.033.056,00	6.033.056,00	18.099.168,00	
	SV							
	T	5.462.093,35	7.148.443,00	6.033.056,00	6.033.056,00	6.033.056,00	18.099.168,00	
Totale Titolo I Spese Correnti (A)	**CO**	**6.718.765,74**	**8.456.060,00**	**6.967.926,00**	**6.988.491,00**	**7.006.633,00**	**20.963.050,00**	
	SV							
	T	**6.718.765,74**	**8.456.060,00**	**6.967.926,00**	**6.988.491,00**	**7.006.633,00**	**20.963.050,00**	
TITOLO II - Spese in Conto Capitale								
Acq. di beni mobili, macchine ed attrezzature	**SV**	120.000,00	120.000,00	120.000,00			120.000,00	
Trasferimenti di capitale	**SV**	1.220.862,05	1.286.250,00	876.250,00			876.250,00	
Totale Titolo II Spese in Conto Capitale (B)	**SV**	**1.340.862,05**	**1.406.250,00**	**996.250,00**			**996.250,00**	
Totale Programma (A+B)	**CO**	**6.718.765,74**	**8.456.060,00**	**6.967.926,00**	**6.988.491,00**	**7.006.633,00**	**20.963.050,00**	
	SV	**1.340.862,05**	**1.406.250,00**	**996.250,00**			**996.250,00**	
	T	**8.059.627,79**	**9.862.310,00**	**7.964.176,00**	**6.988.491,00**	**7.006.633,00**	**21.959.300,00**	

Programma: PGR30 FORMAZIONE ORIENTAMENTO LAVORO

Interventi		Impegni ultimo esercizio chiuso	Previsioni definitive esercizio in corso	PREVISIONI DEL BILANCIO PLURIENNALE 2010 - 2012				Annotazioni
				2010	2011	2012	TOTALE	
1	2	3	4	5	6	7	8	9
TITOLO I - Spese Correnti								
Personale	**CO**	2.755.781,00	2.693.600,00	2.434.900,00	2.488.466,00	2.535.745,00	7.459.111,00	
	SV							
	T	2.755.781,00	2.693.600,00	2.434.900,00	2.488.466,00	2.535.745,00	7.459.111,00	
Prestazioni di servizi	**CO**	7.969.087,25	12.678.000,00	11.267.500,00	11.515.385,00	11.734.175,00	34.517.060,00	
	SV							
	T	7.969.087,25	12.678.000,00	11.267.500,00	11.515.385,00	11.734.175,00	34.517.060,00	
Trasferimenti	**CO**	1.500,00	806.728,00	650.000,00	650.000,00	650.000,00	1.950.000,00	
	SV							
	T	1.500,00	806.728,00	650.000,00	650.000,00	650.000,00	1.950.000,00	
Totale Titolo I Spese Correnti (A)	**CO**	**10.726.368,25**	**16.178.328,00**	**14.352.400,00**	**14.653.851,00**	**14.919.920,00**	**43.926.171,00**	
	SV							
	T	**10.726.368,25**	**16.178.328,00**	**14.352.400,00**	**14.653.851,00**	**14.919.920,00**	**43.926.171,00**	
Totale Programma (A)	**CO**	**10.726.368,25**	**16.178.328,00**	**14.352.400,00**	**14.653.851,00**	**14.919.920,00**	**43.926.171,00**	
	SV							
	T	**10.726.368,25**	**16.178.328,00**	**14.352.400,00**	**14.653.851,00**	**14.919.920,00**	**43.926.171,00**	

Programma: PGR34 CORPO DI POLIZIA PROVINCIALE

Interventi		Impegni ultimo esercizio chiuso	Previsioni definitive esercizio in corso	PREVISIONI DEL BILANCIO PLURIENNALE 2010 - 2012				Annotazioni
				2010	2011	2012	TOTALE	
1	2	3	4	5	6	7	8	9
TITOLO I - Spese Correnti								
Personale	**CO**	915.866,00	957.200,00	910.000,00	930.020,00	947.690,00	2.787.710,00	
	SV							
	T	915.866,00	957.200,00	910.000,00	930.020,00	947.690,00	2.787.710,00	
Acquisto di beni di consumo e/o di materie prime	**CO**	35.840,80	42.358,00	34.000,00	34.748,00	35.407,00	104.155,00	
	SV							
	T	35.840,80	42.358,00	34.000,00	34.748,00	35.407,00	104.155,00	
Prestazioni di servizi	**CO**	82.480,00	123.025,00	99.500,00	101.689,00	103.618,00	304.807,00	
	SV							
	T	82.480,00	123.025,00	99.500,00	101.689,00	103.618,00	304.807,00	
Trasferimenti	**CO**	11.550,00	14.000,00	14.000,00	14.000,00	14.000,00	42.000,00	
	SV							
	T	11.550,00	14.000,00	14.000,00	14.000,00	14.000,00	42.000,00	
Oneri straordinari della gestione corrente	**CO**	2.290,65	2.500,00	2.500,00	2.500,00	2.500,00	7.500,00	
	SV							
	T	2.290,65	2.500,00	2.500,00	2.500,00	2.500,00	7.500,00	
Totale Titolo I Spese Correnti (A)	**CO**	**1.048.027,45**	**1.139.083,00**	**1.060.000,00**	**1.082.957,00**	**1.103.215,00**	**3.246.172,00**	
	SV							
	T	**1.048.027,45**	**1.139.083,00**	**1.060.000,00**	**1.082.957,00**	**1.103.215,00**	**3.246.172,00**	
TITOLO II - Spese in Conto Capitale								
Acq. di beni mobili, macchine ed attrezzature	**SV**		28.900,00	80.000,00			80.000,00	
Totale Titolo II Spese in Conto Capitale (B)	**SV**		**28.900,00**	**80.000,00**			**80.000,00**	
Totale Programma (A+B)	**CO**	**1.048.027,45**	**1.139.083,00**	**1.060.000,00**	**1.082.957,00**	**1.103.215,00**	**3.246.172,00**	
	SV		**28.900,00**	**80.000,00**			**80.000,00**	
	T	**1.048.027,45**	**1.167.983,00**	**1.140.000,00**	**1.082.957,00**	**1.103.215,00**	**3.326.172,00**	

Programma: PGR36 AGENZIA PER LA MOBILITA' E IL TRASPORTO PUBBLICO

Interventi		Impegni ultimo esercizio chiuso	Previsioni definitive esercizio in corso	PREVISIONI DEL BILANCIO PLURIENNALE 2010 - 2012				Annotazioni
				2010	2011	2012	TOTALE	
1	2	3	4	5	6	7	8	9
TITOLO I - Spese Correnti								
Prestazioni di servizi	**CO**	16.498.884,71	17.127.659,00					
	SV							
	T	16.498.884,71	17.127.659,00					
Trasferimenti	**CO**	2.261.906,00	2.179.371,00					
	SV							
	T	2.261.906,00	2.179.371,00					
Totale Titolo I Spese Correnti (A)	**CO**	**18.760.790,71**	**19.307.030,00**					
	SV							
	T	**18.760.790,71**	**19.307.030,00**					
TITOLO II - Spese in Conto Capitale								
Acquisizione di beni immobili	**SV**		159.600,00					
Totale Titolo II Spese in Conto Capitale (B)	**SV**		**159.600,00**					
Totale Programma (A+B)	**CO**	**18.760.790,71**	**19.307.030,00**					
	SV		**159.600,00**					
	T	**18.760.790,71**	**19.466.630,00**					

Programma: PGR38 SERVIZI GENERALI DI STAFF

Interventi		Impegni ultimo esercizio chiuso	Previsioni definitive esercizio in corso	PREVISIONI DEL BILANCIO PLURIENNALE 2010 - 2012				Annotazioni
				2010	2011	2012	TOTALE	
1	2	3	4	5	6	7	8	9
TITOLO I - Spese Correnti								
Personale	**CO**	410.474,00	393.800,00	422.900,00	432.203,00	440.411,00	1.295.514,00	
	SV							
	T	410.474,00	393.800,00	422.900,00	432.203,00	440.411,00	1.295.514,00	
Prestazioni di servizi	**CO**	147.127,00	98.479,00	69.000,00	70.518,00	71.857,00	211.375,00	
	SV							
	T	147.127,00	98.479,00	69.000,00	70.518,00	71.857,00	211.375,00	
Trasferimenti	**CO**	2.500,00						
	SV							
	T	2.500,00						
Totale Titolo I Spese Correnti (A)	**CO**	**560.101,00**	**492.279,00**	**491.900,00**	**502.721,00**	**512.268,00**	**1.506.889,00**	
	SV							
	T	**560.101,00**	**492.279,00**	**491.900,00**	**502.721,00**	**512.268,00**	**1.506.889,00**	
Totale Programma (A)	**CO**	**560.101,00**	**492.279,00**	**491.900,00**	**502.721,00**	**512.268,00**	**1.506.889,00**	
	SV							
	T	**560.101,00**	**492.279,00**	**491.900,00**	**502.721,00**	**512.268,00**	**1.506.889,00**	

BILANCIO PLURIENNALE 2010 - 2012

PARTE II - SPESA

Servizio: 01 01 Organi istituzionali, partecipazione e decentram.

Interventi		Impegni ultimo esercizio chiuso	Previsioni definitive esercizio in corso	PREVISIONI DEL BILANCIO PLURIENNALE 2010 - 2012				Annotazioni
				2010	2011	2012	TOTALE	
1	2	3	4	5	6	7	8	9
TITOLO I - Spese Correnti								
Prestazioni di servizi	**CO**	889.319,00	869.607,00	809.607,00	827.417,00	843.131,00	2.480.155,00	
	SV							
	T	889.319,00	869.607,00	809.607,00	827.417,00	843.131,00	2.480.155,00	
Totale Titolo I Spese Correnti (A)	**CO**	**889.319,00**	**869.607,00**	**809.607,00**	**827.417,00**	**843.131,00**	**2.480.155,00**	
	SV							
	T	**889.319,00**	**869.607,00**	**809.607,00**	**827.417,00**	**843.131,00**	**2.480.155,00**	
Totale Servizio (A)	**CO**	**889.319,00**	**869.607,00**	**809.607,00**	**827.417,00**	**843.131,00**	**2.480.155,00**	
	SV							
	T	**889.319,00**	**869.607,00**	**809.607,00**	**827.417,00**	**843.131,00**	**2.480.155,00**	

BILANCIO PLURIENNALE 2010 - 2012

PARTE II - SPESA

Servizio: 01 02 **Segreteria generale, personale, organizzazione**

Interventi		Impegni ultimo esercizio chiuso	Previsioni definitive esercizio in corso	PREVISIONI DEL BILANCIO PLURIENNALE 2010 - 2012				Annotazioni
				2010	2011	2012	TOTALE	
1	2	3	4	5	6	7	8	9
TITOLO I - Spese Correnti								
Personale	**CO**	4.872.768,20	5.003.093,00	4.398.900,00	4.495.672,00	4.581.078,00	13.475.650,00	
	SV							
	T	4.872.768,20	5.003.093,00	4.398.900,00	4.495.672,00	4.581.078,00	13.475.650,00	
Acquisto di beni di consumo e/o di materie prime	**CO**	79.000,00	57.000,00	45.000,00	45.990,00	46.863,00	137.853,00	
	SV							
	T	79.000,00	57.000,00	45.000,00	45.990,00	46.863,00	137.853,00	
Prestazioni di servizi	**CO**	735.605,43	679.397,00	602.700,00	615.959,00	627.654,00	1.846.313,00	
	SV							
	T	735.605,43	679.397,00	602.700,00	615.959,00	627.654,00	1.846.313,00	
Trasferimenti	**CO**	118.574,76	264.660,00	232.000,00	232.000,00	232.000,00	696.000,00	
	SV							
	T	118.574,76	264.660,00	232.000,00	232.000,00	232.000,00	696.000,00	
Totale Titolo I Spese Correnti (A)	**CO**	**5.805.948,39**	**6.004.150,00**	**5.278.600,00**	**5.389.621,00**	**5.487.595,00**	**16.155.816,00**	
	SV							
	T	**5.805.948,39**	**6.004.150,00**	**5.278.600,00**	**5.389.621,00**	**5.487.595,00**	**16.155.816,00**	
Totale Servizio (A)	**CO**	**5.805.948,39**	**6.004.150,00**	**5.278.600,00**	**5.389.621,00**	**5.487.595,00**	**16.155.816,00**	
	SV							
	T	**5.805.948,39**	**6.004.150,00**	**5.278.600,00**	**5.389.621,00**	**5.487.595,00**	**16.155.816,00**	

BILANCIO PLURIENNALE 2010 - 2012

PARTE II - SPESA

Servizio: 01 03 Gest. econ., finanz., programm., provv. e contr.g.

Interventi		Impegni ultimo esercizio chiuso	Previsioni definitive esercizio in corso	PREVISIONI DEL BILANCIO PLURIENNALE 2010 - 2012				Annotazioni
				2010	2011	2012	TOTALE	
1	2	3	4	5	6	7	8	9
TITOLO I - Spese Correnti								
Personale	**CO**	649.109,00	700.855,00	716.500,00	732.262,00	746.174,00	2.194.936,00	
	SV							
	T	649.109,00	700.855,00	716.500,00	732.262,00	746.174,00	2.194.936,00	
Acquisto di beni di consumo e/o di materie prime	**CO**	512.000,00	332.931,00	375.800,00	384.067,00	391.360,00	1.151.227,00	
	SV							
	T	512.000,00	332.931,00	375.800,00	384.067,00	391.360,00	1.151.227,00	
Prestazioni di servizi	**CO**	382.153,39	513.845,00	419.000,00	428.218,00	436.351,00	1.283.569,00	
	SV							
	T	382.153,39	513.845,00	419.000,00	428.218,00	436.351,00	1.283.569,00	
Trasferimenti	**CO**	54,61	400,00	300,00	300,00	300,00	900,00	
	SV							
	T	54,61	400,00	300,00	300,00	300,00	900,00	
Interessi passivi ed oneri finanziari diversi	**CO**	1.615.169,16	1.544.239,00	1.471.000,00	1.408.388,00	1.336.738,00	4.216.126,00	
	SV							
	T	1.615.169,16	1.544.239,00	1.471.000,00	1.408.388,00	1.336.738,00	4.216.126,00	
Imposte e tasse	**CO**	1.423.998,26	1.396.700,00	1.271.000,00	1.298.962,00	1.323.641,00	3.893.603,00	
	SV							
	T	1.423.998,26	1.396.700,00	1.271.000,00	1.298.962,00	1.323.641,00	3.893.603,00	
Oneri straordinari della gestione corrente	**CO**	256.391,92	306.393,00	256.393,00	256.393,00		512.786,00	
	SV							
	T	256.391,92	306.393,00	256.393,00	256.393,00		512.786,00	
Fondo di riserva	**CO**		70.223,00	200.000,00	200.000,00	200.000,00	600.000,00	
	SV							
	T		70.223,00	200.000,00	200.000,00	200.000,00	600.000,00	
Totale Titolo I Spese Correnti (A)	**CO**	**4.838.876,34**	**4.865.586,00**	**4.709.993,00**	**4.708.590,00**	**4.434.564,00**	**13.853.147,00**	
	SV							
	T	**4.838.876,34**	**4.865.586,00**	**4.709.993,00**	**4.708.590,00**	**4.434.564,00**	**13.853.147,00**	

TITOLO II - Spese in Conto Capitale

BILANCIO PLURIENNALE 2010 - 2012

PARTE II - SPESA

Servizio: 01 03 Gest. econ., finanz., programm., provv. e contr.g.

Interventi		Impegni ultimo esercizio chiuso	Previsioni definitive esercizio in corso	PREVISIONI DEL BILANCIO PLURIENNALE 2010 - 2012				Annotazioni
				2010	2011	2012	TOTALE	
1	2	3	4	5	6	7	8	9
Concessioni di crediti e anticipazioni	**SV**	45.962.774,15	60.000.000,00	60.000.000,00			60.000.000,00	
Totale Titolo II Spese in Conto Capitale (B)	**SV**	**45.962.774,15**	**60.000.000,00**	**60.000.000,00**			**60.000.000,00**	
TITOLO III - Spese per rimborso di prestiti								
Rimborso di quota capitale di mutui e prestiti	**CO**	3.336.025,95	3.758.700,00	4.118.000,00	4.151.170,00	4.335.052,00	12.604.222,00	
	SV							
	T	3.336.025,95	3.758.700,00	4.118.000,00	4.151.170,00	4.335.052,00	12.604.222,00	
Rimborso di prestiti obbligazionari	**CO**	2.386.722,38	2.534.300,00	2.621.000,00	2.706.131,00	2.795.109,00	8.122.240,00	
	SV							
	T	2.386.722,38	2.534.300,00	2.621.000,00	2.706.131,00	2.795.109,00	8.122.240,00	
Totale Titolo III Spese per rimborso di prestiti (C)	**CO**	**5.722.748,33**	**6.293.000,00**	**6.739.000,00**	**6.857.301,00**	**7.130.161,00**	**20.726.462,00**	
	SV							
	T	**5.722.748,33**	**6.293.000,00**	**6.739.000,00**	**6.857.301,00**	**7.130.161,00**	**20.726.462,00**	
Totale Servizio (A+B+C)	**CO**	**10.561.624,67**	**11.158.586,00**	**11.448.993,00**	**11.565.891,00**	**11.564.725,00**	**34.579.609,00**	
	SV	**45.962.774,15**	**60.000.000,00**	**60.000.000,00**			**60.000.000,00**	
	T	**56.524.398,82**	**71.158.586,00**	**71.448.993,00**	**11.565.891,00**	**11.564.725,00**	**94.579.609,00**	

BILANCIO PLURIENNALE 2010 - 2012

PARTE II - SPESA

Servizio: 01 05 Gestione dei beni demaniali e patrimoniali

Interventi		Impegni ultimo esercizio chiuso	Previsioni definitive esercizio in corso	PREVISIONI DEL BILANCIO PLURIENNALE 2010 - 2012				Annotazioni
				2010	2011	2012	TOTALE	
1	2	3	4	5	6	7	8	9
TITOLO I - Spese Correnti								
Personale	**CO**	1.048.514,98	872.191,00	860.700,00	879.635,00	896.346,00	2.636.681,00	
	SV							
	T	1.048.514,98	872.191,00	860.700,00	879.635,00	896.346,00	2.636.681,00	
Prestazioni di servizi	**CO**	906.917,87	893.325,00	887.200,00	906.718,00	923.941,00	2.717.859,00	
	SV							
	T	906.917,87	893.325,00	887.200,00	906.718,00	923.941,00	2.717.859,00	
Utilizzo di beni di terzi	**CO**	313.000,00	320.000,00	330.000,00	337.260,00	343.667,00	1.010.927,00	
	SV							
	T	313.000,00	320.000,00	330.000,00	337.260,00	343.667,00	1.010.927,00	
Interessi passivi ed oneri finanziari diversi	**CO**	292.138,31	282.181,00	310.000,00	299.910,00	280.647,00	890.557,00	
	SV							
	T	292.138,31	282.181,00	310.000,00	299.910,00	280.647,00	890.557,00	
Totale Titolo I Spese Correnti (A)	**CO**	**2.560.571,16**	**2.367.697,00**	**2.387.900,00**	**2.423.523,00**	**2.444.601,00**	**7.256.024,00**	
	SV							
	T	**2.560.571,16**	**2.367.697,00**	**2.387.900,00**	**2.423.523,00**	**2.444.601,00**	**7.256.024,00**	
TITOLO II - Spese in Conto Capitale								
Acquisizione di beni immobili	**SV**	1.086.968,08	500.000,00	840.000,00	830.000,00	1.336.000,00	3.006.000,00	
Acq. di beni mobili, macchine ed attrezzature	**SV**		127.000,00	93.000,00			93.000,00	
Trasferimenti di capitale	**SV**	250.000,00						
Totale Titolo II Spese in Conto Capitale (B)	**SV**	**1.336.968,08**	**627.000,00**	**933.000,00**	**830.000,00**	**1.336.000,00**	**3.099.000,00**	
Totale Servizio (A+B)	**CO**	**2.560.571,16**	**2.367.697,00**	**2.387.900,00**	**2.423.523,00**	**2.444.601,00**	**7.256.024,00**	
	SV	**1.336.968,08**	**627.000,00**	**933.000,00**	**830.000,00**	**1.336.000,00**	**3.099.000,00**	
	T	**3.897.539,24**	**2.994.697,00**	**3.320.900,00**	**3.253.523,00**	**3.780.601,00**	**10.355.024,00**	

BILANCIO PLURIENNALE 2010 - 2012

PARTE II - SPESA

Servizio: 01 09 Altri servizi generali

Interventi		Impegni ultimo esercizio chiuso	Previsioni definitive esercizio in corso	PREVISIONI DEL BILANCIO PLURIENNALE 2010 - 2012				Annotazioni
				2010	2011	2012	TOTALE	
1	2	3	4	5	6	7	8	9
TITOLO I - Spese Correnti								
Personale	**CO**	619.758,00	982.100,00	1.011.600,00	1.033.855,00	1.053.495,00	3.098.950,00	
	SV							
	T	619.758,00	982.100,00	1.011.600,00	1.033.855,00	1.053.495,00	3.098.950,00	
Prestazioni di servizi	**CO**	1.641.482,95	1.250.997,00	1.132.500,00	1.157.415,00	1.179.399,00	3.469.314,00	
	SV							
	T	1.641.482,95	1.250.997,00	1.132.500,00	1.157.415,00	1.179.399,00	3.469.314,00	
Trasferimenti	**CO**	180.000,00	180.000,00	90.000,00	90.000,00	90.000,00	270.000,00	
	SV							
	T	180.000,00	180.000,00	90.000,00	90.000,00	90.000,00	270.000,00	
Interessi passivi ed oneri finanziari diversi	**CO**	293.517,26	234.243,00	235.000,00	249.680,00	233.595,00	718.275,00	
	SV							
	T	293.517,26	234.243,00	235.000,00	249.680,00	233.595,00	718.275,00	
Totale Titolo I Spese Correnti (A)	**CO**	**2.734.758,21**	**2.647.340,00**	**2.469.100,00**	**2.530.950,00**	**2.556.489,00**	**7.556.539,00**	
	SV							
	T	**2.734.758,21**	**2.647.340,00**	**2.469.100,00**	**2.530.950,00**	**2.556.489,00**	**7.556.539,00**	
TITOLO II - Spese in Conto Capitale								
Acq. di beni mobili, macchine ed attrezzature	**SV**	504.991,00		430.000,00			430.000,00	
Trasferimenti di capitale	**SV**	100.000,00		100.000,00			100.000,00	
Totale Titolo II Spese in Conto Capitale (B)	**SV**	**604.991,00**		**530.000,00**			**530.000,00**	
Totale Servizio (A+B)	**CO**	**2.734.758,21**	**2.647.340,00**	**2.469.100,00**	**2.530.950,00**	**2.556.489,00**	**7.556.539,00**	
	SV	**604.991,00**		**530.000,00**			**530.000,00**	
	T	**3.339.749,21**	**2.647.340,00**	**2.999.100,00**	**2.530.950,00**	**2.556.489,00**	**8.086.539,00**	

BILANCIO PLURIENNALE 2010 - 2012

PARTE II - SPESA

Servizio: 02 01 istituti di istruzione secondaria

Interventi		Impegni ultimo esercizio chiuso	Previsioni definitive esercizio in corso	PREVISIONI DEL BILANCIO PLURIENNALE 2010 - 2012				Annotazioni
				2010	2011	2012	TOTALE	
1	2	3	4	5	6	7	8	9
TITOLO I - Spese Correnti								
Personale	**CO**	116.132,00	194.000,00	175.400,00	179.258,00	182.663,00	537.321,00	
	SV							
	T	116.132,00	194.000,00	175.400,00	179.258,00	182.663,00	537.321,00	
Prestazioni di servizi	**CO**	3.134.570,39	2.751.755,00	2.492.000,00	2.546.824,00	2.595.209,00	7.634.033,00	
	SV							
	T	3.134.570,39	2.751.755,00	2.492.000,00	2.546.824,00	2.595.209,00	7.634.033,00	
Utilizzo di beni di terzi	**CO**	83.600,00	96.028,00	89.000,00	90.958,00	92.686,00	272.644,00	
	SV							
	T	83.600,00	96.028,00	89.000,00	90.958,00	92.686,00	272.644,00	
Trasferimenti	**CO**	2.734.848,78	3.935.270,00	3.585.000,00	3.585.000,00	3.585.000,00	10.755.000,00	
	SV							
	T	2.734.848,78	3.935.270,00	3.585.000,00	3.585.000,00	3.585.000,00	10.755.000,00	
Interessi passivi ed oneri finanziari diversi	**CO**	921.341,65	922.698,00	929.000,00	971.387,00	913.999,00	2.814.386,00	
	SV							
	T	921.341,65	922.698,00	929.000,00	971.387,00	913.999,00	2.814.386,00	
Imposte e tasse	**CO**	130.000,00	130.000,00	130.000,00	132.860,00	135.384,00	398.244,00	
	SV							
	T	130.000,00	130.000,00	130.000,00	132.860,00	135.384,00	398.244,00	
Totale Titolo I Spese Correnti (A)	**CO**	**7.120.492,82**	**8.029.751,00**	**7.400.400,00**	**7.506.287,00**	**7.504.941,00**	**22.411.628,00**	
	SV							
	T	**7.120.492,82**	**8.029.751,00**	**7.400.400,00**	**7.506.287,00**	**7.504.941,00**	**22.411.628,00**	
TITOLO II - Spese in Conto Capitale								
Acquisizione di beni immobili	**SV**	2.184.000,00	2.756.903,00	4.606.000,00	1.845.000,00	4.709.000,00	11.160.000,00	
Acq. di beni mobili, macchine ed attrezzature	**SV**	11.606,00	110.000,00	100.000,00			100.000,00	
Trasferimenti di capitale	**SV**	1.082.862,05	150.000,00					

BILANCIO PLURIENNALE 2010 - 2012

PARTE II - SPESA

Servizio: 02 01 istituti di istruzione secondaria

Interventi		Impegni ultimo esercizio chiuso	Previsioni definitive esercizio in corso	PREVISIONI DEL BILANCIO PLURIENNALE 2010 - 2012				Annotazioni
				2010	2011	2012	TOTALE	
1	2	3	4	5	6	7	8	9
Totale Titolo II Spese in Conto Capitale (B)	**SV**	**3.278.468,05**	**3.016.903,00**	**4.706.000,00**	**1.845.000,00**	**4.709.000,00**	**11.260.000,00**	
Totale Servizio (A+B)	**CO**	**7.120.492,82**	**8.029.751,00**	**7.400.400,00**	**7.506.287,00**	**7.504.941,00**	**22.411.628,00**	
	SV	**3.278.468,05**	**3.016.903,00**	**4.706.000,00**	**1.845.000,00**	**4.709.000,00**	**11.260.000,00**	
	T	**10.398.960,87**	**11.046.654,00**	**12.106.400,00**	**9.351.287,00**	**12.213.941,00**	**33.671.628,00**	

Servizio: 02 03 formazione professionale ed altri servizi inerenti l'istruzione

Interventi		Impegni ultimo esercizio chiuso	Previsioni definitive esercizio in corso	PREVISIONI DEL BILANCIO PLURIENNALE 2010 - 2012				Annotazioni
				2010	2011	2012	TOTALE	
1	2	3	4	5	6	7	8	9
TITOLO I - Spese Correnti								
Personale	**CO**	545.934,00	434.300,00	299.000,00	305.577,00	311.382,00	915.959,00	
	SV							
	T	545.934,00	434.300,00	299.000,00	305.577,00	311.382,00	915.959,00	
Prestazioni di servizi	**CO**	7.643.967,89	12.122.000,00	10.709.500,00	10.945.109,00	11.153.065,00	32.807.674,00	
	SV							
	T	7.643.967,89	12.122.000,00	10.709.500,00	10.945.109,00	11.153.065,00	32.807.674,00	
Trasferimenti	**CO**	1.500,00	2.000,00					
	SV							
	T	1.500,00	2.000,00					
Totale Titolo I Spese Correnti (A)	**CO**	**8.191.401,89**	**12.558.300,00**	**11.008.500,00**	**11.250.686,00**	**11.464.447,00**	**33.723.633,00**	
	SV							
	T	**8.191.401,89**	**12.558.300,00**	**11.008.500,00**	**11.250.686,00**	**11.464.447,00**	**33.723.633,00**	
Totale Servizio (A)	**CO**	**8.191.401,89**	**12.558.300,00**	**11.008.500,00**	**11.250.686,00**	**11.464.447,00**	**33.723.633,00**	
	SV							
	T	**8.191.401,89**	**12.558.300,00**	**11.008.500,00**	**11.250.686,00**	**11.464.447,00**	**33.723.633,00**	

BILANCIO PLURIENNALE 2010 - 2012

PARTE II - SPESA

Servizio: 03 02 Culturali

Interventi		Impegni ultimo esercizio chiuso	Previsioni definitive esercizio in corso	PREVISIONI DEL BILANCIO PLURIENNALE 2010 - 2012				Annotazioni
				2010	2011	2012	TOTALE	
1	2	3	4	5	6	7	8	9
TITOLO I - Spese Correnti								
Personale	**CO**	297.272,00	288.100,00	255.500,00	261.121,00	266.082,00	782.703,00	
	SV							
	T	297.272,00	288.100,00	255.500,00	261.121,00	266.082,00	782.703,00	
Acquisto di beni di consumo e/o di materie prime	**CO**	4.230,00	3.100,00	3.520,00	3.597,00	3.665,00	10.782,00	
	SV							
	T	4.230,00	3.100,00	3.520,00	3.597,00	3.665,00	10.782,00	
Prestazioni di servizi	**CO**	168.415,00	100.200,00	36.000,00	36.792,00	37.489,00	110.281,00	
	SV							
	T	168.415,00	100.200,00	36.000,00	36.792,00	37.489,00	110.281,00	
Trasferimenti	**CO**	1.427.149,80	1.198.927,00	997.056,00	997.056,00	997.056,00	2.991.168,00	
	SV							
	T	1.427.149,80	1.198.927,00	997.056,00	997.056,00	997.056,00	2.991.168,00	
Totale Titolo I Spese Correnti (A)	**CO**	**1.897.066,80**	**1.590.327,00**	**1.292.076,00**	**1.298.566,00**	**1.304.292,00**	**3.894.934,00**	
	SV							
	T	**1.897.066,80**	**1.590.327,00**	**1.292.076,00**	**1.298.566,00**	**1.304.292,00**	**3.894.934,00**	
TITOLO II - Spese in Conto Capitale								
Acq. di beni mobili, macchine ed attrezzature	**SV**	120.000,00	120.000,00	120.000,00			120.000,00	
Trasferimenti di capitale	**SV**	138.000,00	176.250,00	176.250,00			176.250,00	
Totale Titolo II Spese in Conto Capitale (B)	**SV**	**258.000,00**	**296.250,00**	**296.250,00**			**296.250,00**	
Totale Servizio (A+B)	**CO**	**1.897.066,80**	**1.590.327,00**	**1.292.076,00**	**1.298.566,00**	**1.304.292,00**	**3.894.934,00**	
	SV	**258.000,00**	**296.250,00**	**296.250,00**			**296.250,00**	
	T	**2.155.066,80**	**1.886.577,00**	**1.588.326,00**	**1.298.566,00**	**1.304.292,00**	**4.191.184,00**	

BILANCIO PLURIENNALE 2010 - 2012

PARTE II - SPESA

Servizio: 04 01 turismo

Interventi		Impegni ultimo esercizio chiuso	Previsioni definitive esercizio in corso	PREVISIONI DEL BILANCIO PLURIENNALE 2010 - 2012				Annotazioni
				2010	2011	2012	TOTALE	
1	2	3	4	5	6	7	8	9
TITOLO I - Spese Correnti								
Personale	**CO**	274.011,00	257.500,00	274.700,00	280.742,00	286.075,00	841.517,00	
	SV							
	T	274.011,00	257.500,00	274.700,00	280.742,00	286.075,00	841.517,00	
Prestazioni di servizi	**CO**	185.929,00	138.600,00	93.600,00	95.659,00	97.475,00	286.734,00	
	SV							
	T	185.929,00	138.600,00	93.600,00	95.659,00	97.475,00	286.734,00	
Utilizzo di beni di terzi	**CO**	4.000,00	4.000,00	3.880,00	3.965,00	4.040,00	11.885,00	
	SV							
	T	4.000,00	4.000,00	3.880,00	3.965,00	4.040,00	11.885,00	
Trasferimenti	**CO**	737.644,56	720.560,00	692.353,00	692.353,00	692.353,00	2.077.059,00	
	SV							
	T	737.644,56	720.560,00	692.353,00	692.353,00	692.353,00	2.077.059,00	
Totale Titolo I Spese Correnti (A)	**CO**	**1.201.584,56**	**1.120.660,00**	**1.064.533,00**	**1.072.719,00**	**1.079.943,00**	**3.217.195,00**	
	SV							
	T	**1.201.584,56**	**1.120.660,00**	**1.064.533,00**	**1.072.719,00**	**1.079.943,00**	**3.217.195,00**	
Totale Servizio (A)	**CO**	**1.201.584,56**	**1.120.660,00**	**1.064.533,00**	**1.072.719,00**	**1.079.943,00**	**3.217.195,00**	
	SV							
	T	**1.201.584,56**	**1.120.660,00**	**1.064.533,00**	**1.072.719,00**	**1.079.943,00**	**3.217.195,00**	

BILANCIO PLURIENNALE 2010 - 2012

PARTE II - SPESA

Servizio: 04 02 Sport e Tempo libero

Interventi		Impegni ultimo esercizio chiuso	Previsioni definitive esercizio in corso	PREVISIONI DEL BILANCIO PLURIENNALE 2010 - 2012				Annotazioni
				2010	2011	2012	TOTALE	
1	2	3	4	5	6	7	8	9
TITOLO I - Spese Correnti								
Trasferimenti	**CO**	56.000,00	56.000,00	56.000,00	56.000,00	56.000,00	168.000,00	
	SV							
	T	56.000,00	56.000,00	56.000,00	56.000,00	56.000,00	168.000,00	
Totale Titolo I Spese Correnti (A)	**CO**	**56.000,00**	**56.000,00**	**56.000,00**	**56.000,00**	**56.000,00**	**168.000,00**	
	SV							
	T	**56.000,00**	**56.000,00**	**56.000,00**	**56.000,00**	**56.000,00**	**168.000,00**	
Totale Servizio (A)	**CO**	**56.000,00**	**56.000,00**	**56.000,00**	**56.000,00**	**56.000,00**	**168.000,00**	
	SV							
	T	**56.000,00**	**56.000,00**	**56.000,00**	**56.000,00**	**56.000,00**	**168.000,00**	

BILANCIO PLURIENNALE 2010 - 2012

PARTE II - SPESA

Servizio: 05 01 Trasporti pubblici locali

Interventi		Impegni ultimo esercizio chiuso	Previsioni definitive esercizio in corso	PREVISIONI DEL BILANCIO PLURIENNALE 2010 - 2012				Annotazioni
				2010	2011	2012	TOTALE	
1	2	3	4	5	6	7	8	9
TITOLO I - Spese Correnti								
Personale	**CO**		141.300,00	124.200,00	126.932,00	129.343,00	380.475,00	
	SV							
	T		141.300,00	124.200,00	126.932,00	129.343,00	380.475,00	
Prestazioni di servizi	**CO**	16.819.664,01	17.269.390,00	263.932,00	269.738,00	274.861,00	808.531,00	
	SV							
	T	16.819.664,01	17.269.390,00	263.932,00	269.738,00	274.861,00	808.531,00	
Trasferimenti	**CO**	2.261.906,00	2.196.371,00	27.000,00	27.000,00	27.000,00	81.000,00	
	SV							
	T	2.261.906,00	2.196.371,00	27.000,00	27.000,00	27.000,00	81.000,00	
Totale Titolo I Spese Correnti (A)	**CO**	**19.081.570,01**	**19.607.061,00**	**415.132,00**	**423.670,00**	**431.204,00**	**1.270.006,00**	
	SV							
	T	**19.081.570,01**	**19.607.061,00**	**415.132,00**	**423.670,00**	**431.204,00**	**1.270.006,00**	
TITOLO II - Spese in Conto Capitale								
Acquisizione di beni immobili	**SV**		159.600,00					
Partecipazioni azionarie	**SV**		12.976,00					
Totale Titolo II Spese in Conto Capitale (B)	**SV**		**172.576,00**					
Totale Servizio (A+B)	**CO**	**19.081.570,01**	**19.607.061,00**	**415.132,00**	**423.670,00**	**431.204,00**	**1.270.006,00**	
	SV		**172.576,00**					
	T	**19.081.570,01**	**19.779.637,00**	**415.132,00**	**423.670,00**	**431.204,00**	**1.270.006,00**	

BILANCIO PLURIENNALE 2010 - 2012

PARTE II - SPESA

Servizio: 06 01 Viabilità

Interventi		Impegni ultimo esercizio chiuso	Previsioni definitive esercizio in corso	PREVISIONI DEL BILANCIO PLURIENNALE 2010 - 2012				Annotazioni
				2010	2011	2012	TOTALE	
1	2	3	4	5	6	7	8	9
TITOLO I - Spese Correnti								
Personale	**CO**	3.391.165,37	3.268.600,00	3.215.700,00	3.286.445,00	3.348.886,00	9.851.031,00	
	SV							
	T	3.391.165,37	3.268.600,00	3.215.700,00	3.286.445,00	3.348.886,00	9.851.031,00	
Prestazioni di servizi	**CO**	1.148.481,68	779.212,00	555.000,00	567.210,00	577.981,00	1.700.191,00	
	SV							
	T	1.148.481,68	779.212,00	555.000,00	567.210,00	577.981,00	1.700.191,00	
Trasferimenti	**CO**	39.052,97	57.664,00	34.500,00	34.500,00	34.500,00	103.500,00	
	SV							
	T	39.052,97	57.664,00	34.500,00	34.500,00	34.500,00	103.500,00	
Interessi passivi ed oneri finanziari diversi	**CO**	2.255.513,80	2.003.760,00	1.853.000,00	1.991.193,00	1.882.246,00	5.726.439,00	
	SV							
	T	2.255.513,80	2.003.760,00	1.853.000,00	1.991.193,00	1.882.246,00	5.726.439,00	
Totale Titolo I Spese Correnti (A)	**CO**	**6.834.213,82**	**6.109.236,00**	**5.658.200,00**	**5.879.348,00**	**5.843.613,00**	**17.381.161,00**	
	SV							
	T	**6.834.213,82**	**6.109.236,00**	**5.658.200,00**	**5.879.348,00**	**5.843.613,00**	**17.381.161,00**	
TITOLO II - Spese in Conto Capitale								
Acquisizione di beni immobili	**SV**	11.029.716,43	25.449.332,00	15.476.332,00	24.026.332,00	9.582.673,00	49.085.337,00	
Incarichi professionali esterni	**SV**				535.000,00		535.000,00	
Trasferimenti di capitale	**SV**	1.634.979,00	1.142.052,00	3.637.160,00	3.772.789,00	5.787.358,00	13.197.307,00	
Totale Titolo II Spese in Conto Capitale (B)	**SV**	**12.664.695,43**	**26.591.384,00**	**19.113.492,00**	**28.334.121,00**	**15.370.031,00**	**62.817.644,00**	
Totale Servizio (A+B)	**CO**	**6.834.213,82**	**6.109.236,00**	**5.658.200,00**	**5.879.348,00**	**5.843.613,00**	**17.381.161,00**	
	SV	**12.664.695,43**	**26.591.384,00**	**19.113.492,00**	**28.334.121,00**	**15.370.031,00**	**62.817.644,00**	
	T	**19.498.909,25**	**32.700.620,00**	**24.771.692,00**	**34.213.469,00**	**21.213.644,00**	**80.198.805,00**	

Servizio: 06 02 Urbanistica e programmazione territoriale

Interventi		Impegni ultimo esercizio chiuso	Previsioni definitive esercizio in corso	PREVISIONI DEL BILANCIO PLURIENNALE 2010 - 2012				Annotazioni
				2010	2011	2012	TOTALE	
1	2	3	4	5	6	7	8	9
TITOLO I - Spese Correnti								
Personale	**CO**	380.400,00	224.700,00	197.300,00	201.640,00	205.471,00	604.411,00	
	SV							
	T	380.400,00	224.700,00	197.300,00	201.640,00	205.471,00	604.411,00	
Prestazioni di servizi	**CO**	39.505,75	51.906,00	12.950,00	13.234,00	13.483,00	39.667,00	
	SV							
	T	39.505,75	51.906,00	12.950,00	13.234,00	13.483,00	39.667,00	
Trasferimenti	**CO**	60.259,81	60.514,00	5.200,00	5.200,00	5.200,00	15.600,00	
	SV							
	T	60.259,81	60.514,00	5.200,00	5.200,00	5.200,00	15.600,00	
Interessi passivi ed oneri finanziari diversi	**CO**	8.568,12	4.084,00	3.000,00	6.720,00	5.442,00	15.162,00	
	SV							
	T	8.568,12	4.084,00	3.000,00	6.720,00	5.442,00	15.162,00	
Totale Titolo I Spese Correnti (A)	**CO**	**488.733,68**	**341.204,00**	**218.450,00**	**226.794,00**	**229.596,00**	**674.840,00**	
	SV							
	T	**488.733,68**	**341.204,00**	**218.450,00**	**226.794,00**	**229.596,00**	**674.840,00**	
Totale Servizio (A)	**CO**	**488.733,68**	**341.204,00**	**218.450,00**	**226.794,00**	**229.596,00**	**674.840,00**	
	SV							
	T	**488.733,68**	**341.204,00**	**218.450,00**	**226.794,00**	**229.596,00**	**674.840,00**	

BILANCIO PLURIENNALE 2010 - 2012

PARTE II - SPESA

Servizio: 07 02 servizi di tutela e valorizzazione ambientale

Interventi		Impegni ultimo esercizio chiuso	Previsioni definitive esercizio in corso	PREVISIONI DEL BILANCIO PLURIENNALE 2010 - 2012				Annotazioni
				2010	2011	2012	TOTALE	
1	2	3	4	5	6	7	8	9
TITOLO I - Spese Correnti								
Personale	**CO**	693.629,07	600.700,00	599.400,00	612.586,00	624.225,00	1.836.211,00	
	SV							
	T	693.629,07	600.700,00	599.400,00	612.586,00	624.225,00	1.836.211,00	
Prestazioni di servizi	**CO**	604.482,65	1.399.238,00	396.000,00	404.712,00	412.397,00	1.213.109,00	
	SV							
	T	604.482,65	1.399.238,00	396.000,00	404.712,00	412.397,00	1.213.109,00	
Trasferimenti	**CO**	203.737,00	78.000,00	70.000,00	70.000,00	70.000,00	210.000,00	
	SV							
	T	203.737,00	78.000,00	70.000,00	70.000,00	70.000,00	210.000,00	
Interessi passivi ed oneri finanziari diversi	**CO**	29.355,82	29.659,00	29.000,00	28.276,00	26.309,00	83.585,00	
	SV							
	T	29.355,82	29.659,00	29.000,00	28.276,00	26.309,00	83.585,00	
Totale Titolo I Spese Correnti (A)	**CO**	**1.531.204,54**	**2.107.597,00**	**1.094.400,00**	**1.115.574,00**	**1.132.931,00**	**3.342.905,00**	
	SV							
	T	**1.531.204,54**	**2.107.597,00**	**1.094.400,00**	**1.115.574,00**	**1.132.931,00**	**3.342.905,00**	
TITOLO II - Spese in Conto Capitale								
Acq. di beni mobili, macchine ed attrezzature	**SV**	110.784,00						
Trasferimenti di capitale	**SV**		2.479.494,00	50.000,00	50.000,00		100.000,00	
Totale Titolo II Spese in Conto Capitale (B)	**SV**	**110.784,00**	**2.479.494,00**	**50.000,00**	**50.000,00**		**100.000,00**	
Totale Servizio (A+B)	**CO**	**1.531.204,54**	**2.107.597,00**	**1.094.400,00**	**1.115.574,00**	**1.132.931,00**	**3.342.905,00**	
	SV	**110.784,00**	**2.479.494,00**	**50.000,00**	**50.000,00**		**100.000,00**	
	T	**1.641.988,54**	**4.587.091,00**	**1.144.400,00**	**1.165.574,00**	**1.132.931,00**	**3.442.905,00**	

Servizio: 07 03 organizzazione dello smaltimento dei rifiuti a livello provinciale

Interventi		Impegni ultimo esercizio chiuso	Previsioni definitive esercizio in corso	PREVISIONI DEL BILANCIO PLURIENNALE 2010 - 2012				Annotazioni
				2010	2011	2012	TOTALE	
1	2	3	4	5	6	7	8	9
TITOLO I - Spese Correnti								
Prestazioni di servizi	**CO**			520.000,00	531.440,00	541.537,00	1.592.977,00	
	SV							
	T			520.000,00	531.440,00	541.537,00	1.592.977,00	
Totale Titolo I Spese Correnti (A)	**CO**			**520.000,00**	**531.440,00**	**541.537,00**	**1.592.977,00**	
	SV							
	T			**520.000,00**	**531.440,00**	**541.537,00**	**1.592.977,00**	
Totale Servizio (A)	**CO**			**520.000,00**	**531.440,00**	**541.537,00**	**1.592.977,00**	
	SV							
	T			**520.000,00**	**531.440,00**	**541.537,00**	**1.592.977,00**	

Servizio: 07 05 caccia e pesca nelle acque interne

Interventi		Impegni ultimo esercizio chiuso	Previsioni definitive esercizio in corso	PREVISIONI DEL BILANCIO PLURIENNALE 2010 - 2012				Annotazioni
				2010	2011	2012	TOTALE	
1	2	3	4	5	6	7	8	9
TITOLO I - Spese Correnti								
Personale	**CO**	1.105.284,00	1.115.700,00	995.700,00	1.017.605,00	1.036.938,00	3.050.243,00	
	SV							
	T	1.105.284,00	1.115.700,00	995.700,00	1.017.605,00	1.036.938,00	3.050.243,00	
Acquisto di beni di consumo e/o di materie prime	**CO**	35.840,80	42.358,00	34.000,00	34.748,00	35.407,00	104.155,00	
	SV							
	T	35.840,80	42.358,00	34.000,00	34.748,00	35.407,00	104.155,00	
Prestazioni di servizi	**CO**	426.059,07	457.553,00	394.604,00	403.285,00	410.941,00	1.208.830,00	
	SV							
	T	426.059,07	457.553,00	394.604,00	403.285,00	410.941,00	1.208.830,00	
Trasferimenti	**CO**	281.824,77	181.255,00	324.000,00	324.000,00	324.000,00	972.000,00	
	SV							
	T	281.824,77	181.255,00	324.000,00	324.000,00	324.000,00	972.000,00	
Oneri straordinari della gestione corrente	**CO**	2.290,65	2.500,00	2.500,00	2.500,00	2.500,00	7.500,00	
	SV							
	T	2.290,65	2.500,00	2.500,00	2.500,00	2.500,00	7.500,00	
Totale Titolo I Spese Correnti (A)	**CO**	**1.851.299,29**	**1.799.366,00**	**1.750.804,00**	**1.782.138,00**	**1.809.786,00**	**5.342.728,00**	
	SV							
	T	**1.851.299,29**	**1.799.366,00**	**1.750.804,00**	**1.782.138,00**	**1.809.786,00**	**5.342.728,00**	
TITOLO II - Spese in Conto Capitale								
Acquisizione di beni immobili	**SV**		77.200,00	150.000,00			150.000,00	
Acq. di beni mobili, macchine ed attrezzature	**SV**		28.900,00	80.000,00			80.000,00	
Totale Titolo II Spese in Conto Capitale (B)	**SV**		**106.100,00**	**230.000,00**			**230.000,00**	

Servizio: 07 05 caccia e pesca nelle acque interne

Interventi		Impegni ultimo esercizio chiuso	Previsioni definitive esercizio in corso	PREVISIONI DEL BILANCIO PLURIENNALE 2010 - 2012				Annotazioni
				2010	2011	2012	TOTALE	
1	2	3	4	5	6	7	8	9
Totale Servizio (A+B)	**CO**	**1.851.299,29**	**1.799.366,00**	**1.750.804,00**	**1.782.138,00**	**1.809.786,00**	**5.342.728,00**	
	SV		**106.100,00**	**230.000,00**			**230.000,00**	
	T	**1.851.299,29**	**1.905.466,00**	**1.980.804,00**	**1.782.138,00**	**1.809.786,00**	**5.572.728,00**	

Servizio: 07 06 parchi naturali, protezione naturalistica e forestazione

Interventi		Impegni ultimo esercizio chiuso	Previsioni definitive esercizio in corso	PREVISIONI DEL BILANCIO PLURIENNALE 2010 - 2012				Annotazioni
				2010	2011	2012	TOTALE	
1	2	3	4	5	6	7	8	9
TITOLO I - Spese Correnti								
Personale	**CO**		74.800,00	83.300,00	85.132,00	86.748,00	255.180,00	
	SV							
	T		74.800,00	83.300,00	85.132,00	86.748,00	255.180,00	
Trasferimenti	**CO**		30.000,00	30.000,00	30.000,00	30.000,00	90.000,00	
	SV							
	T		30.000,00	30.000,00	30.000,00	30.000,00	90.000,00	
Totale Titolo I Spese Correnti (A)	**CO**		**104.800,00**	**113.300,00**	**115.132,00**	**116.748,00**	**345.180,00**	
	SV							
	T		**104.800,00**	**113.300,00**	**115.132,00**	**116.748,00**	**345.180,00**	
TITOLO II - Spese in Conto Capitale								
Trasferimenti di capitale	**SV**			475.875,00			475.875,00	
Totale Titolo II Spese in Conto Capitale (B)	**SV**			**475.875,00**			**475.875,00**	
Totale Servizio (A+B)	**CO**		**104.800,00**	**113.300,00**	**115.132,00**	**116.748,00**	**345.180,00**	
	SV			**475.875,00**			**475.875,00**	
	T		**104.800,00**	**589.175,00**	**115.132,00**	**116.748,00**	**821.055,00**	

BILANCIO PLURIENNALE 2010 - 2012

PARTE II - SPESA

Servizio: 07 08 servizi di protezione civile

Interventi		Impegni ultimo esercizio chiuso	Previsioni definitive esercizio in corso	PREVISIONI DEL BILANCIO PLURIENNALE 2010 - 2012				Annotazioni
				2010	2011	2012	TOTALE	
1	2	3	4	5	6	7	8	9
TITOLO I - Spese Correnti								
Personale	**CO**		79.400,00	90.900,00	92.899,00	94.663,00	278.462,00	
	SV							
	T		79.400,00	90.900,00	92.899,00	94.663,00	278.462,00	
Prestazioni di servizi	**CO**	150.000,00	101.000,00	90.000,00	91.980,00	93.727,00	275.707,00	
	SV							
	T	150.000,00	101.000,00	90.000,00	91.980,00	93.727,00	275.707,00	
Trasferimenti	**CO**		70.000,00					
	SV							
	T		70.000,00					
Totale Titolo I Spese Correnti (A)	**CO**	**150.000,00**	**250.400,00**	**180.900,00**	**184.879,00**	**188.390,00**	**554.169,00**	
	SV							
	T	**150.000,00**	**250.400,00**	**180.900,00**	**184.879,00**	**188.390,00**	**554.169,00**	
TITOLO II - Spese in Conto Capitale								
Acquisizione di beni immobili	**SV**	460.000,00						
Totale Titolo II Spese in Conto Capitale (B)	**SV**	**460.000,00**						
Totale Servizio (A+B)	**CO**	**150.000,00**	**250.400,00**	**180.900,00**	**184.879,00**	**188.390,00**	**554.169,00**	
	SV	**460.000,00**						
	T	**610.000,00**	**250.400,00**	**180.900,00**	**184.879,00**	**188.390,00**	**554.169,00**	

Servizio: 08 01 Sanità

Interventi		Impegni ultimo esercizio chiuso	Previsioni definitive esercizio in corso	PREVISIONI DEL BILANCIO PLURIENNALE 2010 - 2012				Annotazioni
				2010	2011	2012	TOTALE	
1	2	3	4	5	6	7	8	9
TITOLO I - Spese Correnti								
Trasferimenti	**CO**	4.700,00	3.000,00					
	SV							
	T	4.700,00	3.000,00					
Totale Titolo I Spese Correnti (A)	**CO**	**4.700,00**	**3.000,00**					
	SV							
	T	**4.700,00**	**3.000,00**					
Totale Servizio (A)	**CO**	**4.700,00**	**3.000,00**					
	SV							
	T	**4.700,00**	**3.000,00**					

BILANCIO PLURIENNALE 2010 - 2012

PARTE II - SPESA

Servizio: 08 02 assistenza infanzia, handicappati e altri servizi sociali

Interventi		Impegni ultimo esercizio chiuso	Previsioni definitive esercizio in corso	PREVISIONI DEL BILANCIO PLURIENNALE 2010 - 2012				Annotazioni
				2010	2011	2012	TOTALE	
1	2	3	4	5	6	7	8	9
TITOLO I - Spese Correnti								
Personale	**CO**	220.500,00	179.700,00	183.500,00	187.537,00	191.099,00	562.136,00	
	SV							
	T	220.500,00	179.700,00	183.500,00	187.537,00	191.099,00	562.136,00	
Prestazioni di servizi	**CO**	265.864,00	371.457,00	164.500,00	168.119,00	171.309,00	503.928,00	
	SV							
	T	265.864,00	371.457,00	164.500,00	168.119,00	171.309,00	503.928,00	
Trasferimenti	**CO**	1.499.394,77	2.215.246,00	1.655.000,00	1.655.000,00	1.655.000,00	4.965.000,00	
	SV							
	T	1.499.394,77	2.215.246,00	1.655.000,00	1.655.000,00	1.655.000,00	4.965.000,00	
Totale Titolo I Spese Correnti (A)	**CO**	**1.985.758,77**	**2.766.403,00**	**2.003.000,00**	**2.010.656,00**	**2.017.408,00**	**6.031.064,00**	
	SV							
	T	**1.985.758,77**	**2.766.403,00**	**2.003.000,00**	**2.010.656,00**	**2.017.408,00**	**6.031.064,00**	
TITOLO II - Spese in Conto Capitale								
Trasferimenti di capitale	**SV**		960.000,00	700.000,00			700.000,00	
Totale Titolo II Spese in Conto Capitale (B)	**SV**		**960.000,00**	**700.000,00**			**700.000,00**	
Totale Servizio (A+B)	**CO**	**1.985.758,77**	**2.766.403,00**	**2.003.000,00**	**2.010.656,00**	**2.017.408,00**	**6.031.064,00**	
	SV		**960.000,00**	**700.000,00**			**700.000,00**	
	T	**1.985.758,77**	**3.726.403,00**	**2.703.000,00**	**2.010.656,00**	**2.017.408,00**	**6.731.064,00**	

Servizio: 09 01 Agricoltura

Interventi		Impegni ultimo esercizio chiuso	Previsioni definitive esercizio in corso	PREVISIONI DEL BILANCIO PLURIENNALE 2010 - 2012				Annotazioni
				2010	2011	2012	TOTALE	
1	2	3	4	5	6	7	8	9
TITOLO I - Spese Correnti								
Personale	**CO**	1.909.278,00	1.862.300,00	1.880.000,00	1.921.360,00	1.957.865,00	5.759.225,00	
	SV							
	T	1.909.278,00	1.862.300,00	1.880.000,00	1.921.360,00	1.957.865,00	5.759.225,00	
Acquisto di beni di consumo e/o di materie prime	**CO**	1.608,00	1.073,00					
	SV							
	T	1.608,00	1.073,00					
Prestazioni di servizi	**CO**	351.495,92	580.078,00	342.710,00	350.249,00	356.900,00	1.049.859,00	
	SV							
	T	351.495,92	580.078,00	342.710,00	350.249,00	356.900,00	1.049.859,00	
Trasferimenti	**CO**	850.179,12	1.526.046,00	706.096,00	706.096,00	706.096,00	2.118.288,00	
	SV							
	T	850.179,12	1.526.046,00	706.096,00	706.096,00	706.096,00	2.118.288,00	
Totale Titolo I Spese Correnti (A)	**CO**	**3.112.561,04**	**3.969.497,00**	**2.928.806,00**	**2.977.705,00**	**3.020.861,00**	**8.927.372,00**	
	SV							
	T	**3.112.561,04**	**3.969.497,00**	**2.928.806,00**	**2.977.705,00**	**3.020.861,00**	**8.927.372,00**	
TITOLO II - Spese in Conto Capitale								
Trasferimenti di capitale	**SV**	280.056,24	329.149,00	253.803,00	165.924,00	165.924,00	585.651,00	
Totale Titolo II Spese in Conto Capitale (B)	**SV**	**280.056,24**	**329.149,00**	**253.803,00**	**165.924,00**	**165.924,00**	**585.651,00**	
Totale Servizio (A+B)	**CO**	**3.112.561,04**	**3.969.497,00**	**2.928.806,00**	**2.977.705,00**	**3.020.861,00**	**8.927.372,00**	
	SV	**280.056,24**	**329.149,00**	**253.803,00**	**165.924,00**	**165.924,00**	**585.651,00**	
	T	**3.392.617,28**	**4.298.646,00**	**3.182.609,00**	**3.143.629,00**	**3.186.785,00**	**9.513.023,00**	

BILANCIO PLURIENNALE 2010 - 2012

PARTE II - SPESA

Servizio: 09 02 industria, commercio e artigianato

Interventi		Impegni ultimo esercizio chiuso	Previsioni definitive esercizio in corso	PREVISIONI DEL BILANCIO PLURIENNALE 2010 - 2012				Annotazioni
				2010	2011	2012	TOTALE	
1	2	3	4	5	6	7	8	9
TITOLO I - Spese Correnti								
Personale	**CO**	367.431,00	367.800,00	364.900,00	372.925,00	380.007,00	1.117.832,00	
	SV							
	T	367.431,00	367.800,00	364.900,00	372.925,00	380.007,00	1.117.832,00	
Prestazioni di servizi	**CO**	280.304,06	827.750,00	784.101,00	801.350,00	816.570,00	2.402.021,00	
	SV							
	T	280.304,06	827.750,00	784.101,00	801.350,00	816.570,00	2.402.021,00	
Trasferimenti	**CO**	969.884,53	476.131,00	379.494,00	379.494,00	379.494,00	1.138.482,00	
	SV							
	T	969.884,53	476.131,00	379.494,00	379.494,00	379.494,00	1.138.482,00	
Interessi passivi ed oneri finanziari diversi	**CO**	244.152,11	203.396,00	173.000,00	162.636,00	141.434,00	477.070,00	
	SV							
	T	244.152,11	203.396,00	173.000,00	162.636,00	141.434,00	477.070,00	
Totale Titolo I Spese Correnti (A)	**CO**	**1.861.771,70**	**1.875.077,00**	**1.701.495,00**	**1.716.405,00**	**1.717.505,00**	**5.135.405,00**	
	SV							
	T	**1.861.771,70**	**1.875.077,00**	**1.701.495,00**	**1.716.405,00**	**1.717.505,00**	**5.135.405,00**	
TITOLO II - Spese in Conto Capitale								
Trasferimenti di capitale	**SV**	618.424,91	7.751.048,00	4.802.886,00	919.804,00	1.041.633,00	6.764.323,00	
Partecipazioni azionarie	**SV**		12.000,00					
Totale Titolo II Spese in Conto Capitale (B)	**SV**	**618.424,91**	**7.763.048,00**	**4.802.886,00**	**919.804,00**	**1.041.633,00**	**6.764.323,00**	
Totale Servizio (A+B)	**CO**	**1.861.771,70**	**1.875.077,00**	**1.701.495,00**	**1.716.405,00**	**1.717.505,00**	**5.135.405,00**	
	SV	**618.424,91**	**7.763.048,00**	**4.802.886,00**	**919.804,00**	**1.041.633,00**	**6.764.323,00**	
	T	**2.480.196,61**	**9.638.125,00**	**6.504.381,00**	**2.636.209,00**	**2.759.138,00**	**11.899.728,00**	

Servizio: 09 03 mercato del lavoro

Interventi		Impegni ultimo esercizio chiuso	Previsioni definitive esercizio in corso	PREVISIONI DEL BILANCIO PLURIENNALE 2010 - 2012				Annotazioni
				2010	2011	2012	TOTALE	
1	2	3	4	5	6	7	8	9
TITOLO I - Spese Correnti								
Personale	**CO**	2.209.847,00	2.259.300,00	2.135.900,00	2.182.889,00	2.224.363,00	6.543.152,00	
	SV							
	T	2.209.847,00	2.259.300,00	2.135.900,00	2.182.889,00	2.224.363,00	6.543.152,00	
Prestazioni di servizi	**CO**	330.753,36	558.000,00	558.000,00	570.276,00	581.110,00	1.709.386,00	
	SV							
	T	330.753,36	558.000,00	558.000,00	570.276,00	581.110,00	1.709.386,00	
Trasferimenti	**CO**		804.728,00	650.000,00	650.000,00	650.000,00	1.950.000,00	
	SV							
	T		804.728,00	650.000,00	650.000,00	650.000,00	1.950.000,00	
Totale Titolo I Spese Correnti (A)	**CO**	**2.540.600,36**	**3.622.028,00**	**3.343.900,00**	**3.403.165,00**	**3.455.473,00**	**10.202.538,00**	
	SV							
	T	**2.540.600,36**	**3.622.028,00**	**3.343.900,00**	**3.403.165,00**	**3.455.473,00**	**10.202.538,00**	
Totale Servizio (A)	**CO**	**2.540.600,36**	**3.622.028,00**	**3.343.900,00**	**3.403.165,00**	**3.455.473,00**	**10.202.538,00**	
	SV							
	T	**2.540.600,36**	**3.622.028,00**	**3.343.900,00**	**3.403.165,00**	**3.455.473,00**	**10.202.538,00**	

RIEPILOGO PER PROGRAMMI DEL BILANCIO PLURIENNALE 2010 - 2012

PARTE II - SPESA

Programma		Impegni ultimo esercizio chiuso	Previsioni definitive esercizio in corso	PREVISIONI DEL BILANCIO PLURIENNALE 2010 - 2012				Annotazioni
				2010	2011	2012	TOTALE	
1	2	3	4	5	6	7	8	9
Programma PROCESSI DI SUPPORTO	**CO**	4.832.663,04	4.255.687,00	3.978.907,00	4.073.751,00	4.128.401,00	12.181.059,00	
	SV							
	T1	4.832.663,04	4.255.687,00	3.978.907,00	4.073.751,00	4.128.401,00	12.181.059,00	
	IN	604.991,00		530.000,00			530.000,00	
	T2	5.437.654,04	4.255.687,00	4.508.907,00	4.073.751,00	4.128.401,00	12.711.059,00	
Programma PERSONALE	**CO**	4.652.650,20	5.365.088,00	4.835.800,00	4.942.185,00	5.036.078,00	14.814.063,00	
	SV							
	T1	4.652.650,20	5.365.088,00	4.835.800,00	4.942.185,00	5.036.078,00	14.814.063,00	
	IN							
	T2	4.652.650,20	5.365.088,00	4.835.800,00	4.942.185,00	5.036.078,00	14.814.063,00	
Programma BILANCIO E PROGRAMMAZIONE FINANZIARIA	**CO**	11.568.439,30	12.011.726,00	12.231.193,00	12.362.219,00	12.373.519,00	36.966.931,00	
	SV							
	T1	11.568.439,30	12.011.726,00	12.231.193,00	12.362.219,00	12.373.519,00	36.966.931,00	
	IN	45.974.380,15	60.237.000,00	60.193.000,00			60.193.000,00	
	T2	57.542.819,45	72.248.726,00	72.424.193,00	12.362.219,00	12.373.519,00	97.159.931,00	
Programma PUBBLICHE RELAZIONI	**CO**	419.705,36	679.162,00	725.832,00	739.401,00	751.373,00	2.216.606,00	
	SV							
	T1	419.705,36	679.162,00	725.832,00	739.401,00	751.373,00	2.216.606,00	
	IN		12.976,00					
	T2	419.705,36	692.138,00	725.832,00	739.401,00	751.373,00	2.216.606,00	
Programma AGRICOLTURA, CACCIA E PESCA	**CO**	3.915.832,88	4.734.580,00	3.732.910,00	3.792.018,00	3.844.180,00	11.369.108,00	
	SV							
	T1	3.915.832,88	4.734.580,00	3.732.910,00	3.792.018,00	3.844.180,00	11.369.108,00	
	IN	280.056,24	406.349,00	879.678,00	165.924,00	165.924,00	1.211.526,00	
	T2	4.195.889,12	5.140.929,00	4.612.588,00	3.957.942,00	4.010.104,00	12.580.634,00	
Programma ATTIVITA' PRODUTTIVE E TURISMO	**CO**	3.063.356,26	2.995.737,00	2.766.028,00	2.789.124,00	2.797.448,00	8.352.600,00	
	SV							
	T1	3.063.356,26	2.995.737,00	2.766.028,00	2.789.124,00	2.797.448,00	8.352.600,00	
	IN	618.424,91	7.763.048,00	4.802.886,00	919.804,00	1.041.633,00	6.764.323,00	
	T2	3.681.781,17	10.758.785,00	7.568.914,00	3.708.928,00	3.839.081,00	15.116.923,00	

RIEPILOGO PER PROGRAMMI DEL BILANCIO PLURIENNALE 2010 - 2012

PARTE II - SPESA

Programma		Impegni ultimo esercizio chiuso	Previsioni definitive esercizio in corso	PREVISIONI DEL BILANCIO PLURIENNALE 2010 - 2012				Annotazioni
				2010	2011	2012	TOTALE	
1	2	3	4	5	6	7	8	9
Programma LAVORI PUBBLICI E VIABILITA'	**CO**	7.154.993,12	6.109.236,00	5.658.200,00	5.879.348,00	5.843.613,00	17.381.161,00	
	SV							
	T1	7.154.993,12	6.109.236,00	5.658.200,00	5.879.348,00	5.843.613,00	17.381.161,00	
	IN	12.664.695,43	26.591.384,00	19.113.492,00	28.334.121,00	15.370.031,00	62.817.644,00	
	T2	19.819.688,55	32.700.620,00	24.771.692,00	34.213.469,00	21.213.644,00	80.198.805,00	
Programma PATRIMONIO EDILIZIO ED EDILIZIA SCOLASTICA	**CO**	4.869.549,18	4.541.390,00	4.335.700,00	4.430.404,00	4.408.829,00	13.174.933,00	
	SV							
	T1	4.869.549,18	4.541.390,00	4.335.700,00	4.430.404,00	4.408.829,00	13.174.933,00	
	IN	3.520.968,08	3.256.903,00	5.446.000,00	2.675.000,00	6.045.000,00	14.166.000,00	
	T2	8.390.517,26	7.798.293,00	9.781.700,00	7.105.404,00	10.453.829,00	27.340.933,00	
Programma PROGRAMMAZIONE TERRITORIALE	**CO**	483.333,68	334.704,00	212.000,00	220.203,00	222.881,00	655.084,00	
	SV							
	T1	483.333,68	334.704,00	212.000,00	220.203,00	222.881,00	655.084,00	
	IN							
	T2	483.333,68	334.704,00	212.000,00	220.203,00	222.881,00	655.084,00	
Programma AMBIENTE E SUOLO	**CO**	1.686.604,54	2.357.997,00	1.275.300,00	1.300.453,00	1.321.321,00	3.897.074,00	
	SV							
	T1	1.686.604,54	2.357.997,00	1.275.300,00	1.300.453,00	1.321.321,00	3.897.074,00	
	IN	570.784,00	2.479.494,00	50.000,00	50.000,00		100.000,00	
	T2	2.257.388,54	4.837.491,00	1.325.300,00	1.350.453,00	1.321.321,00	3.997.074,00	
Programma CULTURA, SPORT E TEMPO LIBERO	**CO**	6.718.765,74	8.456.060,00	6.967.926,00	6.988.491,00	7.006.633,00	20.963.050,00	
	SV							
	T1	6.718.765,74	8.456.060,00	6.967.926,00	6.988.491,00	7.006.633,00	20.963.050,00	
	IN	1.340.862,05	1.406.250,00	996.250,00			996.250,00	
	T2	8.059.627,79	9.862.310,00	7.964.176,00	6.988.491,00	7.006.633,00	21.959.300,00	
Programma FORMAZIONE ORIENTAMENTO LAVORO	**CO**	10.726.368,25	16.178.328,00	14.352.400,00	14.653.851,00	14.919.920,00	43.926.171,00	
	SV							
	T1	10.726.368,25	16.178.328,00	14.352.400,00	14.653.851,00	14.919.920,00	43.926.171,00	
	IN							
	T2	10.726.368,25	16.178.328,00	14.352.400,00	14.653.851,00	14.919.920,00	43.926.171,00	

RIEPILOGO PER PROGRAMMI DEL BILANCIO PLURIENNALE 2010 - 2012

PARTE II - SPESA

Programma		Impegni ultimo esercizio chiuso	Previsioni definitive esercizio in corso	PREVISIONI DEL BILANCIO PLURIENNALE 2010 - 2012				Annotazioni
				2010	2011	2012	TOTALE	
1	2	3	4	5	6	7	8	9
Programma CORPO DI POLIZIA PROVINCIALE	**CO**	1.048.027,45	1.139.083,00	1.060.000,00	1.082.957,00	1.103.215,00	3.246.172,00	
	SV							
	T1	1.048.027,45	1.139.083,00	1.060.000,00	1.082.957,00	1.103.215,00	3.246.172,00	
	IN		28.900,00	80.000,00			80.000,00	
	T2	1.048.027,45	1.167.983,00	1.140.000,00	1.082.957,00	1.103.215,00	3.326.172,00	
Programma AGENZIA PER LA MOBILITA' E IL TRASPORTO PUBBLICO	**CO**	18.760.790,71	19.307.030,00					
	SV							
	T1	18.760.790,71	19.307.030,00					
	IN		159.600,00					
	T2	18.760.790,71	19.466.630,00					
Programma SERVIZI GENERALI DI STAFF	**CO**	560.101,00	492.279,00	491.900,00	502.721,00	512.268,00	1.506.889,00	
	SV							
	T1	560.101,00	492.279,00	491.900,00	502.721,00	512.268,00	1.506.889,00	
	IN							
	T2	560.101,00	492.279,00	491.900,00	502.721,00	512.268,00	1.506.889,00	
Totali dei Programmi (Tit.I - II e III)	**CO**	**80.461.180,71**	**88.958.087,00**	**62.624.096,00**	**63.757.126,00**	**64.269.679,00**	**190.650.901,00**	
	SV							
	T1	**80.461.180,71**	**88.958.087,00**	**62.624.096,00**	**63.757.126,00**	**64.269.679,00**	**190.650.901,00**	
	IN	**65.575.161,86**	**102.341.904,00**	**92.091.306,00**	**32.144.849,00**	**22.622.588,00**	**146.858.743,00**	
	T2	**146.036.342,57**	**191.299.991,00**	**154.715.402,00**	**95.901.975,00**	**86.892.267,00**	**337.509.644,00**	
Disavanzo di amministrazione	**T3**							
TOTALE GENERALE (T2 + T3)	**T**	**146.036.342,57**	**191.299.991,00**	**154.715.402,00**	**95.901.975,00**	**86.892.267,00**	**337.509.644,00**	

RIEPILOGO PER INTERVENTI DEL BILANCIO PLURIENNALE 2010 - 2012

PARTE II - SPESA

Interventi		Impegni ultimo esercizio chiuso	Previsioni definitive esercizio in corso	PREVISIONI DEL BILANCIO PLURIENNALE 2010 - 2012				Annotazioni
				2010	2011	2012	TOTALE	
1	2	3	4	5	6	7	8	9
TITOLO I - Spese Correnti								
Personale	**CO**	18.701.033,62	18.906.439,00	17.863.100,00	18.256.072,00	18.602.903,00	54.722.075,00	
	SV							
	T	18.701.033,62	18.906.439,00	17.863.100,00	18.256.072,00	18.602.903,00	54.722.075,00	
Acquisto di beni di consumo e/o di materie prime	**CO**	632.678,80	436.462,00	458.320,00	468.402,00	477.295,00	1.404.017,00	
	SV							
	T	632.678,80	436.462,00	458.320,00	468.402,00	477.295,00	1.404.017,00	
Prestazioni di servizi	**CO**	36.104.971,42	41.715.310,00	21.263.904,00	21.731.704,00	22.144.530,00	65.140.138,00	
	SV							
	T	36.104.971,42	41.715.310,00	21.263.904,00	21.731.704,00	22.144.530,00	65.140.138,00	
Utilizzo di beni di terzi	**CO**	400.600,00	420.028,00	422.880,00	432.183,00	440.393,00	1.295.456,00	
	SV							
	T	400.600,00	420.028,00	422.880,00	432.183,00	440.393,00	1.295.456,00	
Trasferimenti	**CO**	11.426.711,48	14.056.772,00	9.533.999,00	9.533.999,00	9.533.999,00	28.601.997,00	
	SV							
	T	11.426.711,48	14.056.772,00	9.533.999,00	9.533.999,00	9.533.999,00	28.601.997,00	
Interessi passivi ed oneri finanziari diversi	**CO**	5.659.756,23	5.224.260,00	5.003.000,00	5.118.190,00	4.820.410,00	14.941.600,00	
	SV							
	T	5.659.756,23	5.224.260,00	5.003.000,00	5.118.190,00	4.820.410,00	14.941.600,00	
Imposte e tasse	**CO**	1.553.998,26	1.526.700,00	1.401.000,00	1.431.822,00	1.459.025,00	4.291.847,00	
	SV							
	T	1.553.998,26	1.526.700,00	1.401.000,00	1.431.822,00	1.459.025,00	4.291.847,00	
Oneri straordinari della gestione corrente	**CO**	258.682,57	308.893,00	258.893,00	258.893,00	2.500,00	520.286,00	
	SV							
	T	258.682,57	308.893,00	258.893,00	258.893,00	2.500,00	520.286,00	
Fondo di riserva	**CO**		70.223,00	200.000,00	200.000,00	200.000,00	600.000,00	
	SV							
	T		70.223,00	200.000,00	200.000,00	200.000,00	600.000,00	

RIEPILOGO PER INTERVENTI DEL BILANCIO PLURIENNALE 2010 - 2012

PARTE II - SPESA

Interventi		Impegni ultimo esercizio chiuso	Previsioni definitive esercizio in corso	PREVISIONI DEL BILANCIO PLURIENNALE 2010 - 2012				Annotazioni
				2010	2011	2012	TOTALE	
1	2	3	4	5	6	7	8	9
Totale Titolo I Spese Correnti (A)	**CO**	**74.738.432,38**	**82.665.087,00**	**56.405.096,00**	**57.431.265,00**	**57.681.055,00**	**171.517.416,00**	
	SV							
	T	**74.738.432,38**	**82.665.087,00**	**56.405.096,00**	**57.431.265,00**	**57.681.055,00**	**171.517.416,00**	
TITOLO II - Spese in Conto Capitale								
Acquisizione di beni immobili	**SV**	14.760.684,51	28.943.035,00	21.072.332,00	26.701.332,00	15.627.673,00	63.401.337,00	
Acq. di beni mobili, macchine ed attrezzature	**SV**	747.381,00	385.900,00	823.000,00			823.000,00	
Incarichi professionali esterni	**SV**				535.000,00		535.000,00	
Trasferimenti di capitale	**SV**	4.104.322,20	12.987.993,00	10.195.974,00	4.908.517,00	6.994.915,00	22.099.406,00	
Partecipazioni azionarie	**SV**		24.976,00					
Concessioni di crediti e anticipazioni	**SV**	45.962.774,15	60.000.000,00	60.000.000,00			60.000.000,00	
Totale Titolo II Spese in Conto Capitale (B)	**SV**	**65.575.161,86**	**102.341.904,00**	**92.091.306,00**	**32.144.849,00**	**22.622.588,00**	**146.858.743,00**	
TITOLO III - Spese per rimborso di prestiti								
Rimborso di quota capitale di mutui e prestiti	**CO**	3.336.025,95	3.758.700,00	4.118.000,00	4.151.170,00	4.335.052,00	12.604.222,00	
	SV							
	T	3.336.025,95	3.758.700,00	4.118.000,00	4.151.170,00	4.335.052,00	12.604.222,00	
Rimborso di prestiti obbligazionari	**CO**	2.386.722,38	2.534.300,00	2.621.000,00	2.706.131,00	2.795.109,00	8.122.240,00	
	SV							
	T	2.386.722,38	2.534.300,00	2.621.000,00	2.706.131,00	2.795.109,00	8.122.240,00	
Totale Titolo III Spese per rimborso di prestiti (C)	**CO**	**5.722.748,33**	**6.293.000,00**	**6.739.000,00**	**6.857.301,00**	**7.130.161,00**	**20.726.462,00**	
	SV							
	T	**5.722.748,33**	**6.293.000,00**	**6.739.000,00**	**6.857.301,00**	**7.130.161,00**	**20.726.462,00**	

Riepilogo dei Titoli

RIEPILOGO PER INTERVENTI DEL BILANCIO PLURIENNALE 2010 - 2012

PARTE II - SPESA

Interventi		Impegni ultimo esercizio chiuso	Previsioni definitive esercizio in corso	PREVISIONI DEL BILANCIO PLURIENNALE 2010 - 2012				Annotazioni
				2010	2011	2012	TOTALE	
1	2	3	4	5	6	7	8	9
Titolo I	**T**	74.738.432,38	82.665.087,00	56.405.096,00	57.431.265,00	57.681.055,00	171.517.416,00	
Titolo II	**T**	65.575.161,86	102.341.904,00	92.091.306,00	32.144.849,00	22.622.588,00	146.858.743,00	
Titolo III	**T**	5.722.748,33	6.293.000,00	6.739.000,00	6.857.301,00	7.130.161,00	20.726.462,00	
Totale	**T**	**146.036.342,57**	**191.299.991,00**	**155.235.402,00**	**96.433.415,00**	**87.433.804,00**	**339.102.621,00**	
Disavanzo di amministrazione	**T**							
TOTALE GENERALE	**T**	**146.036.342,57**	**191.299.991,00**	**155.235.402,00**	**96.433.415,00**	**87.433.804,00**	**339.102.621,00**	

Piano Poliennale: 2010 - 2012

Anno di Esercizio: 2010

Valuta: EURO

Analisi per Modalità di Finanziamento

Modalità di finanziamento	*Importi Parziali*	*% sul Totale*	*Numero Interv.*
Alienazioni Patrimoniali	3.000,00	0,003	1
Devoluzione Mutui	2.600.000,00	2,823	14
Mutui/BOP	7.165.384,00	7,781	37
Mutuo a carico	650.000,00	0,706	1
Riscossione Crediti	60.000.000,00	65,153	1
Risparmio entrate correnti	950.000,00	1,032	2
Trasferimenti Diversi	997.435,00	1,083	4
Trasferimenti Regionali	18.242.036,00	19,809	24
Trasferimenti dallo Stato	1.483.451,00	1,611	2
Totali Generali:	**92.091.306,00**	**100,000**	**86**

Piano Poliennale: 2010 - 2012

Anno di Esercizio: 2011

Valuta: EURO

Analisi per Modalità di Finanziamento

Modalità di finanziamento	*Importi Parziali*	*% sul Totale*	*Numero Interv.*
Fondo rotativo per progettazione	535.000,00	1,664	2
Mutui/BOP	6.447.500,00	20,058	20
Mutuo a carico	650.000,00	2,022	1
Risparmio entrate correnti	950.000,00	2,955	2
Trasferimenti Diversi	334.268,00	1,040	2
Trasferimenti Regionali	22.742.545,00	70,750	9
Trasferimenti dallo Stato	485.536,00	1,510	1
Totali Generali:	**32.144.849,00**	**100,000**	**37**

Piano Poliennale: 2010 - 2012

Anno di Esercizio: 2012

Valuta: EURO

Analisi per Modalità di Finanziamento

Modalità di finanziamento	*Importi Parziali*	*% sul Totale*	*Numero Interv.*
Mutui/BOP	11.217.500,00	49,585	34
Risparmio entrate correnti	950.000,00	4,199	2
Trasferimenti Diversi	310.792,00	1,374	1
Trasferimenti Regionali	9.613.455,00	42,495	7
Trasferimenti dallo Stato	530.841,00	2,347	1
Totali Generali:	**22.622.588,00**	**100,000**	**45**

Piano Programma degli Investimenti Anni: 2010/2011/2012

0401 Informatica — **Valuta: EURO**

Investimento / Modalita' di Finanziamento	Descrizione	Costo Complessivo	Previsione 2010	Previsione 2011	Previsione 2012
Entrata - Cap./Art./CdR/CdG/Pgt	Spesa - Cap./Art./CdR/CdG/Pgt				
0131	**Potenziamento e integrazione dei sistemi gestionali**				
Mutui/BOP					
	20405/025 CdR:0401 CdG:0401 Pgt:PGT0401		150.000,00	0,00	0,00
	Totale Investimento: 0131	**150.000,00**	**150.000,00**	**0,00**	**0,00**
0622	**Progetto informatica e sistema informativo**				
Mutui/BOP					
	20405/010 CdR:0401 CdG:0401 Pgt:PGT0401		100.000,00	0,00	0,00
	Totale Investimento: 0622	**100.000,00**	**100.000,00**	**0,00**	**0,00**
0629	**Nuova release programmi segreteria e protocollo e ambiente di workflow - fatture digitali - sistema documentale**				
Mutui/BOP					
	20405/025 CdR:0401 CdG:0401 Pgt:PGT0401		150.000,00	0,00	0,00
	Totale Investimento: 0629	**150.000,00**	**150.000,00**	**0,00**	**0,00**
Riepilogo Generale : 0401		**400.000,00**	**400.000,00**	**0,00**	**0,00**

Piano Programma degli Investimenti Anni: 2010/2011/2012

0405 Gestioni flussi documentali e biblioteche

Valuta: EURO

Investimento / Modalita' di Finanziamento	Descrizione	Costo Complessivo	Previsione 2010	Previsione 2011	Previsione 2012
Entrata - Cap./Art./CdR/CdG/Pgt	Spesa - Cap./Art./CdR/CdG/Pgt				
0623	**Progetto archivio provinciale e archivi storici**				
Mutui/BOP					
	20405/035 CdR:0405 CdG:0405 Pgt:PGT0405		30.000,00	0,00	0,00
	Totale Investimento: 0623	**30.000,00**	**30.000,00**	**0,00**	**0,00**
0624	**Trasferimenti in conto capitale per biblioteche e archivi storici**				
Mutui/BOP					
	20407/020 CdR:0405 CdG:0405 Pgt:PGT0405		100.000,00	0,00	0,00
	Totale Investimento: 0624	**100.000,00**	**100.000,00**	**0,00**	**0,00**
Riepilogo Generale : 0405		**130.000,00**	**130.000,00**	**0,00**	**0,00**

Piano Programma degli Investimenti Anni: 2010/2011/2012

0801 Gestione finanziaria e contabile

Valuta: EURO

Investimento / Modalita' di Finanziamento	Descrizione				
Entrata - Cap./Art./CdR/CdG/Pgt	Spesa - Cap./Art./CdR/CdG/Pgt	Costo Complessivo	Previsione 2010	Previsione 2011	Previsione 2012
0609	**Operazioni di reimpiego della liquidità 2010**				
Riscossione Crediti					
40875/000 CdR:0801 CdG:0801 Pgt:PGT00	20810/010 CdR:0801 CdG:0801 Pgt:PGT0801		60.000.000,00	0,00	0,00
	Totale Investimento: 0609	**60.000.000,00**	**60.000.000,00**	**0,00**	**0,00**
Riepilogo Generale : 0801		**60.000.000,00**	**60.000.000,00**	**0,00**	**0,00**

Piano Programma degli Investimenti Anni: 2010/2011/2012

0802 Provveditorato — **Valuta: EURO**

Investimento / Modalita' di Finanziamento	Descrizione		Costo Complessivo	Previsione 2010	Previsione 2011	Previsione 2012
Entrata - Cap./Art./CdR/CdG/Pgt	Spesa - Cap./Art./CdR/CdG/Pgt					
0335	**Acquisto arredi e attrezzature per gli edifici scolastici provinciali 2010**		Identificativo: 0002			
Mutui/BOP						
	20815/010 CdR:0802 CdG:0802 Pgt:PGT0802			100.000,00	0,00	0,00
	Totale Investimento:	**0335**	**100.000,00**	**100.000,00**	**0,00**	**0,00**
0336	**Acquisto di arredi e attrezzature per gli uffici provinciali 2010**		Identificativo: 0003			
Mutui/BOP						
	20825/010 CdR:0802 CdG:0802 Pgt:PGT0802			40.000,00	0,00	0,00
	Totale Investimento:	**0336**	**40.000,00**	**40.000,00**	**0,00**	**0,00**
0337	**Acquisto automezzi e attrezzature per gli uffici provinciali**		Identificativo: 0004			
Mutui/BOP						
	20825/020 CdR:0802 CdG:0802 Pgt:PGT0802			50.000,00	0,00	0,00
	Totale Investimento:	**0337**	**50.000,00**	**50.000,00**	**0,00**	**0,00**
0607	**Reinvestimento somme da alienazione di beni mobili 2010**					
Alienazioni Patrimoniali						
40810/000 CdR:0801 CdG:0801 Pgt:PGT0801	20825/030 CdR:0802 CdG:0802 Pgt:PGT0802			3.000,00	0,00	0,00
	Totale Investimento:	**0607**	**3.000,00**	**3.000,00**	**0,00**	**0,00**
Riepilogo Generale :	**0802**		**193.000,00**	**193.000,00**	**0,00**	**0,00**

Piano Programma degli Investimenti Anni: 2010/2011/2012

1401 Agricoltura

Valuta: EURO

Investimento / Modalita' di Finanziamento / Entrata - Cap./Art./CdR/CdG/Pgt	Descrizione / Spesa - Cap./Art./CdR/CdG/Pgt	Costo Complessivo	Previsione 2010	Previsione 2011	Previsione 2012
0421	**Delega per programmi e sviluppo zootecnico - fecondazione artificiale bovini**				
Trasferimenti Regionali					
41460/000 CdR:1401 CdG:1401 Pgt:PGT00	21417/070 CdR:1401 CdG:1401 Pgt:PGT1401		30.000,00	0,00	0,00
	Totale Investimento: 0421	**30.000,00**	**30.000,00**	**0,00**	**0,00**
0424	**Delega per interventi di forestazione e miglioramento agro/silvano**				
Trasferimenti Regionali					
41480/000 CdR:1401 CdG:1401 Pgt:PGT00	21417/090 CdR:1401 CdG:1401 Pgt:PGT1401		25.924,00	0,00	0,00
	Totale Investimento: 0424	**25.924,00**	**25.924,00**	**0,00**	**0,00**
0536	**Delega per programmi es viluppo zootecnico fecondazione artificiale bovini - L.r. 11/80**				
Trasferimenti Regionali					
41460/000 CdR:1401 CdG:1401 Pgt:PGT00	21417/070 CdR:1401 CdG:1401 Pgt:PGT1401		0,00	30.000,00	0,00
	Totale Investimento: 0536	**30.000,00**	**0,00**	**30.000,00**	**0,00**
0537	**Delega per interventi di forestazione e miglioramento agro-silvano L.R. 30/81**				
Trasferimenti Regionali					
41480/000 CdR:1401 CdG:1401 Pgt:PGT00	21417/090 CdR:1401 CdG:1401 Pgt:PGT1401		0,00	25.924,00	0,00
	Totale Investimento: 0537	**25.924,00**	**0,00**	**25.924,00**	**0,00**
0610	**Delega per attuazione interventi finalizzati al risparmio idrico in agricoltura L.R. 31/1975**				
Trasferimenti Regionali					
41417/000 CdR:1401 CdG:1401 Pgt:PGT1401	21417/027 CdR:1401 CdG:1401 Pgt:PGT1401		52.672,00	0,00	0,00
	Totale Investimento: 0610	**52.672,00**	**52.672,00**	**0,00**	**0,00**
0615	**Delega per programmi es viluppo zootecnico fecondazione artificiale bovini - L.r. 11/80**				
Trasferimenti Regionali					
41460/000 CdR:1401 CdG:1401 Pgt:PGT00	21417/070 CdR:1401 CdG:1401 Pgt:PGT1401		0,00	0,00	30.000,00
	Totale Investimento: 0615	**30.000,00**	**0,00**	**0,00**	**30.000,00**

Piano Programma degli Investimenti Anni: 2010/2011/2012

1401 Agricoltura

Valuta: EURO

Investimento / Modalita' di Finanziamento	Descrizione				
Entrata - Cap./Art./CdR/CdG/Pgt	Spesa - Cap./Art./CdR/CdG/Pgt	Costo Complessivo	Previsione 2010	Previsione 2011	Previsione 2012
0616	**Delega per interventi di forestazione e miglioramento agro-silvano L.R. 30/81**				
Trasferimenti Regionali					
41480/000 CdR:1401 CdG:1401 Pgt:PGT00	21417/090 CdR:1401 CdG:1401 Pgt:PGT1401		0,00	0,00	25.924,00
	Totale Investimento: 0616	**25.924,00**	**0,00**	**0,00**	**25.924,00**
Riepilogo Generale : 1401		**220.444,00**	**108.596,00**	**55.924,00**	**55.924,00**

Piano Programma degli Investimenti Anni: 2010/2011/2012

1402 Caccia e pesca — **Valuta: EURO**

Investimento / Modalita' di Finanziamento	Descrizione	Costo Complessivo	Previsione 2010	Previsione 2011	Previsione 2012
Entrata - Cap./Art./CdR/CdG/Pgt	Spesa - Cap./Art./CdR/CdG/Pgt				
0115	**DELEGA PER ATTUAZIONE INTERVENTI COMPRESI NEI PIANI ITTICI DI BACINO**				
Trasferimenti Regionali					
41418/000 CdR:1402 CdG:1402 Pgt:PGT1402	21411/010 CdR:1402 CdG:1402 Pgt:PGT1402		150.000,00	0,00	0,00
	Totale Investimento: 0115	**150.000,00**	**150.000,00**	**0,00**	**0,00**
0427	**Contributo in c/capitale a sostegno della pesca marittima e attività connesse**				
Trasferimenti Regionali					
41425/000 CdR:1402 CdG:1402 Pgt:PGT1402	21417/035 CdR:1402 CdG:1402 Pgt:PGT1402		110.000,00	0,00	0,00
	Totale Investimento: 0427	**110.000,00**	**110.000,00**	**0,00**	**0,00**
0538	**Contributi in conto capitale a sostegno della pesca marittima e attività connesse**				
Trasferimenti Regionali					
41425/000 CdR:1402 CdG:1402 Pgt:PGT1402	21417/035 CdR:1402 CdG:1402 Pgt:PGT1402		0,00	110.000,00	0,00
	Totale Investimento: 0538	**110.000,00**	**0,00**	**110.000,00**	**0,00**
0617	**Contributi in conto capitale a sostegno della pesca marittima e attività connesse**				
Trasferimenti Regionali					
41425/000 CdR:1402 CdG:1402 Pgt:PGT1402	21417/035 CdR:1402 CdG:1402 Pgt:PGT1402		0,00	0,00	110.000,00
	Totale Investimento: 0617	**110.000,00**	**0,00**	**0,00**	**110.000,00**
Riepilogo Generale : 1402		**480.000,00**	**260.000,00**	**110.000,00**	**110.000,00**

Piano Programma degli Investimenti Anni: 2010/2011/2012

1403 Parchi e zone umide

Valuta: EURO

Investimento / Modalita' di Finanziamento	Descrizione		Costo Complessivo	Previsione 2010	Previsione 2011	Previsione 2012
Entrata - Cap./Art./CdR/CdG/Pgt	Spesa - Cap./Art./CdR/CdG/Pgt					
0614	**Quota provinciale investimenti nelle aree protette**					
Mutui/BOP						
	21407/021 CdR:1403 CdG:1403 Pgt:PGT1403			35.207,00	0,00	0,00
	Totale Investimento:	**0614**	**35.207,00**	**35.207,00**	**0,00**	**0,00**
0634	**Progetto Rivivrò (Piano di Azione Ambientale 2008/2010)**					
Trasferimenti Regionali						
41481/000 CdR:1403 CdG:1403 Pgt:PGT1403	21437/010 CdR:1403 CdG:1403 Pgt:PGT1403			475.875,00	0,00	0,00
	Totale Investimento:	**0634**	**475.875,00**	**475.875,00**	**0,00**	**0,00**
Riepilogo Generale :	**1403**		**511.082,00**	**511.082,00**	**0,00**	**0,00**

Piano Programma degli Investimenti Anni: 2010/2011/2012

1601 Industria artigianato interventi sviluppo ec-soc

Valuta: EURO

Investimento / Modalita' di Finanziamento	Descrizione	Costo Complessivo	Previsione 2010	Previsione 2011	Previsione 2012
Entrata - Cap./Art./CdR/CdG/Pgt	Spesa - Cap./Art./CdR/CdG/Pgt				
0603	**Delega per contributi alla qualificazione delle p.i. a sostegno del patrimonio culturale e ambientale - ASSE IV 2.1 -POR 2007-2013 - QUOTA STATO**				
Trasferimenti dallo Stato					
41611/000 CdR:1601 CdG:1601 Pgt:PGT1601	21617/011 CdR:1601 CdG:1601 Pgt:PGT1601		1.013.000,00	0,00	0,00
	Totale Investimento: 0603	**1.013.000,00**	**1.013.000,00**	**0,00**	**0,00**
0604	**Delega per contributi alla qualificazione delle p.i. a sostegno del patrimonio culturale e ambientale - ASSE IV 2.1 POR 2007-2013 - QUOTA FESR**				
Trasferimenti Diversi					
41612/000 CdR:1601 CdG:1601 Pgt:PGT1601	21617/012 CdR:1601 CdG:1601 Pgt:PGT1601		594.000,00	0,00	0,00
	Totale Investimento: 0604	**594.000,00**	**594.000,00**	**0,00**	**0,00**
Riepilogo Generale : 1601		**1.607.000,00**	**1.607.000,00**	**0,00**	**0,00**

Piano Programma degli Investimenti Anni: 2010/2011/2012

1603 Turismo commercio e fiere

Valuta: EURO

Investimento / Modalita' di Finanziamento	Descrizione	Costo Complessivo	Previsione 2010	Previsione 2011	Previsione 2012
Entrata - Cap./Art./CdR/CdG/Pgt	Spesa - Cap./Art./CdR/CdG/Pgt				
0542	**Delega per contributi in conto capitale PMI commercio L. 266/97**				
Trasferimenti Regionali					
41608/000 CdR:1603 CdG:1603 Pgt:PGT1603	21617/033 CdR:1603 CdG:1603 Pgt:PGT1603		500.000,00	0,00	0,00
	Totale Investimento: 0542	**500.000,00**	**500.000,00**	**0,00**	**0,00**
0605	**DELEGA CONCESSIONE CONTRIBUTI PER REALIZZIONE OPERE ATTIVITA' TURISTICA L. 40/2002 -**				
Trasferimenti Regionali					
41625/000 CdR:1603 CdG:1603 Pgt:PGT1603	21617/050 CdR:1603 CdG:1603 Pgt:PGT1603		1.200.000,00	0,00	0,00
	Totale Investimento: 0605	**1.200.000,00**	**1.200.000,00**	**0,00**	**0,00**
0606	**Delega per contributi per valorizzazione e per qualificazione imprese minori rete distributiva L.R. 41/97**				
Trasferimenti Regionali					
41640/000 CdR:1603 CdG:1603 Pgt:PGT00	21617/029 CdR:1603 CdG:1603 Pgt:PGT1603		300.000,00	0,00	0,00
	Totale Investimento: 0606	**300.000,00**	**300.000,00**	**0,00**	**0,00**
Riepilogo Generale : 1603		**2.000.000,00**	**2.000.000,00**	**0,00**	**0,00**

Piano Programma degli Investimenti Anni: 2010/2011/2012

1801 Viabilità — **Valuta: EURO**

Investimento / Modalita' di Finanziamento	Descrizione		Costo Complessivo	Previsione 2010	Previsione 2011	Previsione 2012
Entrata - Cap./Art./CdR/CdG/Pgt		Spesa - Cap./Art./CdR/CdG/Pgt				
0026	**Interventi di miglioramento della viabilità a servizio del territorio collinare (Soggetto attuatore Comunità Montana) anno 2012**		Identificativo: 0009			
Mutui/BOP						
		21807/350 CdR:1801 CdG:1801 Pgt:PGT1801		0,00	0,00	97.500,00
		Totale Investimento: 0026	**97.500,00**	**0,00**	**0,00**	**97.500,00**
0028	**Razionalizzazione della intersezione fra sp 34 di Roncalceci e la sc Via Nuova a Filetto**					
Devoluzione Mutui						
50900/000 CdR:0801 CdG:0801 Pgt:PGT00		21801/060 CdR:1801 CdG:1801 Pgt:PGT1801		300.000,00	0,00	0,00
		Totale Investimento: 0028	**300.000,00**	**300.000,00**	**0,00**	**0,00**
0029	**Elininazione passaggi a livello lungo la sp 47 Borello e la sp 10 Canale di Solarolo**					
Mutui/BOP						
		21807/380 CdR:1801 CdG:1801 Pgt:PGT1801		70.000,00	0,00	0,00
Trasferimenti Regionali						
40830/000 CdR:0801 CdG:0801 Pgt:PGT00		21807/380 CdR:1801 CdG:1801 Pgt:PGT1801		1.000.000,00	0,00	0,00
		Totale Investimento: 0029	**1.070.000,00**	**1.070.000,00**	**0,00**	**0,00**
0037	**Formazione di sottopasso ciclopedonale a servizio nuova rotatoria fra il nuovo collegamento tra sp 8 Naviglio Sud e Naviglio Nord a Bagnacavallo e ex ss 253 San Vitale - MUTUO FLESSIBILE 2010/12**					
Mutui/BOP						
		21801/060 CdR:1801 CdG:1801 Pgt:PGT1801		50.000,00	200.000,00	200.000,00
		Totale Investimento: 0037	**450.000,00**	**50.000,00**	**200.000,00**	**200.000,00**
0092	**Realizzazione percorso ciclo pedonale dall'abitato di Riolo Terme ad Isola lungo la sp 306 Casolana (Sogg. attuatore Comune di Riolo Terme)**		Identificativo: 0040			
Devoluzione Mutui						
50900/000 CdR:0801 CdG:0801 Pgt:PGT00		21801/080 CdR:1801 CdG:1801 Pgt:PGT1801		150.000,00	0,00	0,00
		Totale Investimento: 0092	**150.000,00**	**150.000,00**	**0,00**	**0,00**

Piano Programma degli Investimenti Anni: 2010/2011/2012

1801 Viabilità — **Valuta: EURO**

Investimento / Modalita' di Finanziamento	Descrizione		Costo Complessivo	Previsione 2010	Previsione 2011	Previsione 2012
Entrata - Cap./Art./CdR/CdG/Pgt		Spesa - Cap./Art./CdR/CdG/Pgt				
0122	**Adeguamento innesto fra la ex ss 254 Cervese e la ss 16 Adriatica in località Cervia (Soggetto attuatore ANAS)**					
Trasferimenti Regionali						
40830/000 CdR:0801 CdG:0801 Pgt:PGT00		21807/345 CdR:1801 CdG:1801 Pgt:PGT1801		1.549.371,00	0,00	0,00
	Totale Investimento:	**0122**	**1.549.371,00**	**1.549.371,00**	**0,00**	**0,00**
0187	**Ristrutturazione della ex ss 253 S.Vitale anche con varianti fuori sede - 1° lotto - 1° stralcio**		Identificativo: 0032			
Trasferimenti Regionali						
41810/000 CdR:1801 CdG:1801 Pgt:PGT00		21811/010 CdR:1801 CdG:1801 Pgt:PGT1801		0,00	9.500.000,00	0,00
	Totale Investimento:	**0187**	**9.500.000,00**	**0,00**	**9.500.000,00**	**0,00**
0189	**Sovrapasso Canale Candiano a chiusura dell'anello della Classicana a servizio del porto di Ravenna - Soggetto attuatore Comune di Ravenna**		Identificativo: 0033			
Trasferimenti Regionali						
40830/000 CdR:0801 CdG:0801 Pgt:PGT00		21807/320 CdR:1801 CdG:1801 Pgt:PGT1801		0,00	0,00	5.164.569,00
	Totale Investimento:	**0189**	**5.164.569,00**	**0,00**	**0,00**	**5.164.569,00**
0218	**Adeguamento della piattaforma stradale allo standard C1 della ex ss 306 Casolana nel tratto fra Riolo Terme e Casola Valsenio - 1° stralcio**		Identificativo: 0042			
Trasferimenti Regionali						
40830/000 CdR:0801 CdG:0801 Pgt:PGT00		21801/060 CdR:1801 CdG:1801 Pgt:PGT1801		4.750.000,00	0,00	0,00
	Totale Investimento:	**0218**	**4.750.000,00**	**4.750.000,00**	**0,00**	**0,00**
0256	**Allargamento e adeguamento funzionale ex ss 610 lungo il tratto Massa Lombarda-Ponte rosso - 3° lotto - 1° stralcio**		Identificativo: 0028			
Trasferimenti Regionali						
41810/000 CdR:1801 CdG:1801 Pgt:PGT00		21811/010 CdR:1801 CdG:1801 Pgt:PGT1801		0,00	8.500.000,00	0,00
	Totale Investimento:	**0256**	**8.500.000,00**	**0,00**	**8.500.000,00**	**0,00**
0259	**Ulteriori interventi di razionalizzazione e messa in sicurezza con eliminazione punti critici lungo la ex ss 254 di Cervia**					
Trasferimenti Regionali						
41810/000 CdR:1801 CdG:1801 Pgt:PGT00		21811/010 CdR:1801 CdG:1801 Pgt:PGT1801		2.600.000,00	0,00	0,00
	Totale Investimento:	**0259**	**2.600.000,00**	**2.600.000,00**	**0,00**	**0,00**

Piano Programma degli Investimenti Anni: 2010/2011/2012

1801 Viabilità

Valuta: EURO

Investimento / Modalita' di Finanziamento / Entrata - Cap./Art./CdR/CdG/Pgt	Descrizione / Spesa - Cap./Art./CdR/CdG/Pgt	Costo Complessivo	Previsione 2010	Previsione 2011	Previsione 2012
0356	**Interventi di manutenzione straordinaria delle pavimentazioni stradali lungo le ss.pp. - anno 2010 Sezioni di Ravenna-Faenza e Lugo**	Identificativo: 0001			
Mutui/BOP					
	21801/010 CdR:1801 CdG:1801 Pgt:PGT1801		0,00	0,00	600.000,00
Risparmio entrate correnti					
	21801/010 CdR:1801 CdG:1801 Pgt:PGT1801		0,00	0,00	560.000,00
Trasferimenti Regionali					
41810/000 CdR:1801 CdG:1801 Pgt:PGT00	21811/010 CdR:1801 CdG:1801 Pgt:PGT1801		0,00	0,00	826.332,00
	Totale Investimento: 0356	**1.986.332,00**	**0,00**	**0,00**	**1.986.332,00**
0357	**Interventi di manutenzione straordinaria delle pavimentazioni stradali lungo le ss.pp. - anno 2010 Sezioni di Ravenna-Faenza e Lugo**	Identificativo: 0001			
Mutui/BOP					
	21801/010 CdR:1801 CdG:1801 Pgt:PGT1801		600.000,00	0,00	0,00
Risparmio entrate correnti					
	21801/010 CdR:1801 CdG:1801 Pgt:PGT1801		560.000,00	0,00	0,00
Trasferimenti Regionali					
41810/000 CdR:1801 CdG:1801 Pgt:PGT00	21811/010 CdR:1801 CdG:1801 Pgt:PGT1801		826.332,00	0,00	0,00
	Totale Investimento: 0357	**1.986.332,00**	**1.986.332,00**	**0,00**	**0,00**
0358	**Interventi di manutenzione straordinaria delle pavimentazioni stradali lungo le ss.pp. - anno 2011 Sezioni di Ravenna-Faenza e Lugo**	Identificativo: 0001			
Mutui/BOP					
	21801/010 CdR:1801 CdG:1801 Pgt:PGT1801		0,00	600.000,00	0,00
Risparmio entrate correnti					
	21801/010 CdR:1801 CdG:1801 Pgt:PGT1801		0,00	560.000,00	0,00
Trasferimenti Regionali					
41810/000 CdR:1801 CdG:1801 Pgt:PGT00	21811/010 CdR:1801 CdG:1801 Pgt:PGT1801		0,00	826.332,00	0,00
	Totale Investimento: 0358	**1.986.332,00**	**0,00**	**1.986.332,00**	**0,00**
0359	**Interventi di messa in sicurezza delle ss.pp. mediante manutenzione e ripristini straordinari anno 2010**	Identificativo: 0004			
Risparmio entrate correnti					
	21801/010 CdR:1801 CdG:1801 Pgt:PGT1801		390.000,00	0,00	0,00
	Totale Investimento: 0359	**390.000,00**	**390.000,00**	**0,00**	**0,00**

Piano Programma degli Investimenti Anni: 2010/2011/2012

1801 Viabilità — **Valuta: EURO**

Investimento / Modalita' di Finanziamento / Entrata - Cap./Art./CdR/CdG/Pgt	Descrizione / Spesa - Cap./Art./CdR/CdG/Pgt	Costo Complessivo	Previsione 2010	Previsione 2011	Previsione 2012
0362	**Interventi di integrazione di segnaletica verticale esistente e di intallazione di segnaletica di indicazione e di installazione di pannelli a messaggio variabile lungo l'intera rete stradale provinciale anno 2010**	Identificativo: 0007			
Mutui/BOP					
	21801/060 CdR:1801 CdG:1801 Pgt:PGT1801		200.000,00	0,00	0,00
	Totale Investimento: 0362	**200.000,00**	**200.000,00**	**0,00**	**0,00**
0364	**Sistemazione e costruzione di strade comunali ai sensi della L.R. n. 3/99 (Soggetti attuatori Comunità Montana e Comuni) anno 2010**	Identificativo: 0008			
Trasferimenti Regionali					
40830/000 CdR:0801 CdG:0801 Pgt:PGT00	21807/320 CdR:1801 CdG:1801 Pgt:PGT1801		150.289,00	0,00	0,00
	Totale Investimento: 0364	**150.289,00**	**150.289,00**	**0,00**	**0,00**
0365	**Interventi di miglioramento della viabilità a servizio del territorio collinare (Soggetto attuatore Comunità Montana) anno 2010**	Identificativo: 0009			
Mutui/BOP					
	21807/350 CdR:1801 CdG:1801 Pgt:PGT1801		97.500,00	0,00	0,00
	Totale Investimento: 0365	**97.500,00**	**97.500,00**	**0,00**	**0,00**
0374	**Razionalizzazione e messa in sicurezza con eliminazione punti critici lungo la ex ss 302 Brisighellese - (4° lotto - 2° stralcio)**	Identificativo: 0031			
Trasferimenti Regionali					
41810/000 CdR:1801 CdG:1801 Pgt:PGT00	21811/010 CdR:1801 CdG:1801 Pgt:PGT1801		0,00	600.000,00	0,00
	Totale Investimento: 0374	**600.000,00**	**0,00**	**600.000,00**	**0,00**
0376	**Formazione di nuovo impianto di illuminazione pubblica lungo la sp 73 in loc. Santa Lucia (Soggetto attuatore Comune di Faenza)**	Identificativo: 0062			
Mutui/BOP					
	21807/320 CdR:1801 CdG:1801 Pgt:PGT1801		20.000,00	0,00	0,00
	Totale Investimento: 0376	**20.000,00**	**20.000,00**	**0,00**	**0,00**
0442	**Razionalizzazione e messa in sicurezza con eliminazione punti critici lungo la ex ss 302 Brisighellese - (4° lotto - 3° stralcio)**	Identificativo: 0031			
Trasferimenti Regionali					
41810/000 CdR:1801 CdG:1801 Pgt:PGT00	21811/010 CdR:1801 CdG:1801 Pgt:PGT1801		0,00	0,00	3.306.341,00
	Totale Investimento: 0442	**3.306.341,00**	**0,00**	**0,00**	**3.306.341,00**

Piano Programma degli Investimenti Anni: 2010/2011/2012

1801 Viabilità — **Valuta: EURO**

Investimento / Modalita' di Finanziamento	Descrizione	Costo Complessivo	Previsione 2010	Previsione 2011	Previsione 2012
Entrata - Cap./Art./CdR/CdG/Pgt	Spesa - Cap./Art./CdR/CdG/Pgt				
0445	**Realizzazione di pista ciclabile lungo la sp 16 Marzeno a Borgo Tuliero (Soggetto attuatore Comune di Faenza)**				
Mutui/BOP					
	21807/320 CdR:1801 CdG:1801 Pgt:PGT1801		500.000,00	0,00	0,00
	Totale Investimento: 0445	**500.000,00**	**500.000,00**	**0,00**	**0,00**
0460	**2009 Piano nazionale sicurezza stradale:messa in sicurezza 'itinerario lungo sp 5 Roncalceci e sp 3 Gambellara in collabor. con Comune di Ravenna - MUTUO FLESSIBILE 2009/11**	Identificativo: 0018			
Mutuo a carico					
50880/000 CdR:0801 CdG:0801 Pgt:PGT00	21801/060 CdR:1801 CdG:1801 Pgt:PGT1801		650.000,00	650.000,00	0,00
	Totale Investimento: 0460	**1.300.000,00**	**650.000,00**	**650.000,00**	**0,00**
0461	**2009 Nuovo collegam. sp 8 Naviglio Sud e Naviglio Nord a Bagnacavallo - 1° lotto - Tratto SP 8 Naviglio Sud - ex SS 253 San Vitale - MUTUO FLESSIBILE 2009/12**	Identificativo: 0034			
Mutui/BOP					
50880/000 CdR:0801 CdG:0801 Pgt:PGT00	21801/250 CdR:1801 CdG:1801 Pgt:PGT1801		1.400.000,00	2.200.000,00	3.700.000,00
	Totale Investimento: 0461	**7.300.000,00**	**1.400.000,00**	**2.200.000,00**	**3.700.000,00**
0489	**2011 Realizz. svincolo in loc. Pinarella fra ss 16 e ss 71 con eliminaz. passaggi a livello lungo linea ferroviaria e sistemaz. viabilità locale -(Sogg. attuatore Comune di Cervia) - MUTUO FLESSIBILE 2011/14**				
Mutui/BOP					
	21807/320 CdR:1801 CdG:1801 Pgt:PGT1801		0,00	375.000,00	375.000,00
Trasferimenti Regionali					
40830/000 CdR:0801 CdG:0801 Pgt:PGT00	21807/320 CdR:1801 CdG:1801 Pgt:PGT1801		0,00	3.000.000,00	0,00
	Totale Investimento: 0489	**3.750.000,00**	**0,00**	**3.375.000,00**	**375.000,00**
0496	**Interventi di messa in sicurezza delle ss.pp. mediante manutenzione e ripristini straordinari anno 2011**	Identificativo: 0004			
Risparmio entrate correnti					
	21801/010 CdR:1801 CdG:1801 Pgt:PGT1801		0,00	390.000,00	0,00
	Totale Investimento: 0496	**390.000,00**	**0,00**	**390.000,00**	**0,00**

Piano Programma degli Investimenti Anni: 2010/2011/2012

1801 Viabilità — **Valuta: EURO**

Investimento / Modalita' di Finanziamento	Descrizione	Costo Complessivo	Previsione 2010	Previsione 2011	Previsione 2012
Entrata - Cap./Art./CdR/CdG/Pgt	Spesa - Cap./Art./CdR/CdG/Pgt				
0497	**Formazione di pista ciclo pedonale lungo la sp 45 Godo San Marco a Villanova di Ravenna (Soggetto attuatore Comune di Ravenna)**	Identificativo: 0005			
Mutui/BOP					
	21807/320 CdR:1801 CdG:1801 Pgt:PGT1801		0,00	150.000,00	0,00
	Totale Investimento: 0497	**150.000,00**	**0,00**	**150.000,00**	**0,00**
0501	**Sistemazione e costruzione di strade comunali ai sensi della L.R. n. 3/99 (Soggetti attuatori Comunità Montana e Comuni) anno 2011**	Identificativo: 0008			
Trasferimenti Regionali					
40830/000 CdR:0801 CdG:0801 Pgt:PGT00	21807/320 CdR:1801 CdG:1801 Pgt:PGT1801		0,00	150.289,00	0,00
	Totale Investimento: 0501	**150.289,00**	**0,00**	**150.289,00**	**0,00**
0502	**Interventi di miglioramento della viabilità a servizio del territorio collinare (Soggetto attuatore Comunità Montana) anno 2011**	Identificativo: 0009			
Mutui/BOP					
	21807/350 CdR:1801 CdG:1801 Pgt:PGT1801		0,00	97.500,00	0,00
	Totale Investimento: 0502	**97.500,00**	**0,00**	**97.500,00**	**0,00**
0566	**Progettazione esecutiva e attività di coordinatore per la sicurezza in fase di progettazione intervento di realizzazione nuovo collegamento Naviglio sud - Naviglio Nord a Bagnacavallo 2° lotto**				
Fondo rotativo per progettazione					
40880/000 CdR:0801 CdG:0801 Pgt:PGT00	21806/310 CdR:1801 CdG:1801 Pgt:PGT1801		0,00	135.000,00	0,00
	Totale Investimento: 0566	**135.000,00**	**0,00**	**135.000,00**	**0,00**
0567	**Progettazione preliminare, definitiva ed esecutiva, studio di prefattibilità ambientale e di impatto ambientale ed esecuzione di rilievo topografico dell'intervento di realizzazione della Circonvallazione di Voltana**				
Fondo rotativo per progettazione					
40880/000 CdR:0801 CdG:0801 Pgt:PGT00	21806/310 CdR:1801 CdG:1801 Pgt:PGT1801		0,00	400.000,00	0,00
	Totale Investimento: 0567	**400.000,00**	**0,00**	**400.000,00**	**0,00**
0591	**Formazione di rotatoria lungo la ex ss 253 San Vitale in corrispondenza della sc Via di Giù in Comune di Lugo (Soggetto attuatore Comune di Lugo)**				
Mutui/BOP					
	21807/320 CdR:1801 CdG:1801 Pgt:PGT1801		250.000,00	0,00	0,00
	Totale Investimento: 0591	**250.000,00**	**250.000,00**	**0,00**	**0,00**

Piano Programma degli Investimenti Anni: 2010/2011/2012

1801 Viabilità — **Valuta: EURO**

Investimento / Modalita' di Finanziamento	Descrizione	Costo Complessivo	Previsione 2010	Previsione 2011	Previsione 2012
Entrata - Cap./Art./CdR/CdG/Pgt	Spesa - Cap./Art./CdR/CdG/Pgt				
0596	**Interventi di messa in sicurezza delle ss.pp. mediante manutenzione e ripristini straordinari anno 2012**	Identificativo: 0004			
Risparmio entrate correnti					
	21801/010 CdR:1801 CdG:1801 Pgt:PGT1801		0,00	0,00	390.000,00
	Totale Investimento: 0596	**390.000,00**	**0,00**	**0,00**	**390.000,00**
0597	**Razionalizzazione e messa in sicurezza con eliminazione punti critici lungo la ex ss 302 Brisighellese - (4° lotto - 1° stralcio)**	Identificativo: 0031			
Trasferimenti Regionali					
41810/000 CdR:1801 CdG:1801 Pgt:PGT00	21811/010 CdR:1801 CdG:1801 Pgt:PGT1801		1.000.000,00	0,00	0,00
	Totale Investimento: 0597	**1.000.000,00**	**1.000.000,00**	**0,00**	**0,00**
0598	**Sistemazione e costruzione di strade comunali ai sensi della L.R. n. 3/99 (Soggetti attuatori Comunità Montana e Comuni) anno 2012**	Identificativo: 0008			
Trasferimenti Regionali					
40830/000 CdR:0801 CdG:0801 Pgt:PGT00	21807/320 CdR:1801 CdG:1801 Pgt:PGT1801		0,00	0,00	150.289,00
	Totale Investimento: 0598	**150.289,00**	**0,00**	**0,00**	**150.289,00**
0630	**Realizzazione di rotatoria fra la ss 9 Via Emilia e la sp 47 Borello Castelnuovo in collaborazione con Comune di Castel Bolognese**	Identificativo: 0010 bis			
Trasferimenti Regionali					
41810/000 CdR:1801 CdG:1801 Pgt:PGT00	21811/010 CdR:1801 CdG:1801 Pgt:PGT1801		2.000.000,00	0,00	0,00
	Totale Investimento: 0630	**2.000.000,00**	**2.000.000,00**	**0,00**	**0,00**
Riepilogo Generale : 1801		**62.817.644,00**	**19.113.492,00**	**28.334.121,00**	**15.370.031,00**

Piano Programma degli Investimenti Anni: 2010/2011/2012

2001 Edilizia scolastica

Valuta: EURO

Investimento / Modalita' di Finanziamento	Descrizione	Costo Complessivo	Previsione 2010	Previsione 2011	Previsione 2012
Entrata - Cap./Art./CdR/CdG/Pgt	Spesa - Cap./Art./CdR/CdG/Pgt				
0010	**Lavori vari di manutenzione straordinaria negli edifici scolastici provinciali di Faenza e Lugo (2010)**	Identificativo: 10			
Mutui/BOP					
	22001/050 CdR:2001 CdG:2001 Pgt:PGT2001		425.000,00	0,00	0,00
	Totale Investimento: 0010	**425.000,00**	**425.000,00**	**0,00**	**0,00**
0018	**Lavori vari di manutenzione straordinaria negli edifici scolastici provinciali di Faenza e Lugo (2011)**				
Mutui/BOP					
	22001/050 CdR:2001 CdG:2001 Pgt:PGT2001		0,00	350.000,00	0,00
	Totale Investimento: 0018	**350.000,00**	**0,00**	**350.000,00**	**0,00**
0019	**Lavori vari di manutenzione straordinaria negli edifici scolastici provinciali di Faenza e Lugo (2012)**	Identificativo: 19			
Mutui/BOP					
	22001/050 CdR:2001 CdG:2001 Pgt:PGT2001		0,00	0,00	400.000,00
	Totale Investimento: 0019	**400.000,00**	**0,00**	**0,00**	**400.000,00**
0045	**Sostituzione di infissi esterni della sede dell'ITC "Compagnoni" di lugo**	Identificativo: 22			
Devoluzione Mutui					
50900/000 CdR:0801 CdG:0801 Pgt:PGT00	22001/050 CdR:2001 CdG:2001 Pgt:PGT2001		160.000,00	0,00	0,00
	Totale Investimento: 0045	**160.000,00**	**160.000,00**	**0,00**	**0,00**
0047	**Lavori di manutenzione aree verdi degli edifici scolastici provinciali 2010**	Identificativo: 24			
Mutui/BOP					
	22001/180 CdR:2001 CdG:2001 Pgt:PGT2001		120.000,00	0,00	0,00
	Totale Investimento: 0047	**120.000,00**	**120.000,00**	**0,00**	**0,00**
0062	**Lavori vari di manutenzione straordinaria negli impianti degli edifici scolastici provinciali (2010)**	Identificativo: 24 bis			
Mutui/BOP					
	22001/060 CdR:2001 CdG:2001 Pgt:PGT2001		201.000,00	0,00	0,00
	Totale Investimento: 0062	**201.000,00**	**201.000,00**	**0,00**	**0,00**

Piano Programma degli Investimenti Anni: 2010/2011/2012

2001 Edilizia scolastica

Valuta: EURO

Investimento / Modalita' di Finanziamento / Entrata - Cap./Art./CdR/CdG/Pgt	Descrizione / Spesa - Cap./Art./CdR/CdG/Pgt	Costo Complessivo	Previsione 2010	Previsione 2011	Previsione 2012
0069	**Lavori vari di manutenzione straordinaria negli impianti degli edifici scolastici provinciali (2011)**	Identificativo: 09 bis			
Mutui/BOP					
	22001/060 CdR:2001 CdG:2001 Pgt:PGT2001		0,00	150.000,00	0,00
	Totale Investimento: 0069	**150.000,00**	**0,00**	**150.000,00**	**0,00**
0070	**Lavori di bonifica edilizia (intonaci, cornicioni e tinteggiature) della sede dell'IPSIA "Manfredi" di Lugo**	Identificativo: 11 bis			
Mutui/BOP					
	22001/050 CdR:2001 CdG:2001 Pgt:PGT2001		0,00	200.000,00	0,00
	Totale Investimento: 0070	**200.000,00**	**0,00**	**200.000,00**	**0,00**
0073	**Lavori di bonifica edilizia (intonaci e rivestimenti esterni, tinteggiature, infissi) della sede dell'IPSIA "C.Callegari" di Ravenna - 1°stralcio**	Identificativo: 15 bis			
Mutui/BOP					
	22001/050 CdR:2001 CdG:2001 Pgt:PGT2001		0,00	0,00	400.000,00
	Totale Investimento: 0073	**400.000,00**	**0,00**	**0,00**	**400.000,00**
0074	**Lavori di manutenzione aree verdi degli edifici scolastici provinciali 2011**				
Mutui/BOP					
	22001/180 CdR:2001 CdG:2001 Pgt:PGT2001		0,00	120.000,00	0,00
	Totale Investimento: 0074	**120.000,00**	**0,00**	**120.000,00**	**0,00**
0076	**Lavori di impermeabilizzazione dei coperti della sede dell'IPSIA Manfredi di Lugo**				
Mutui/BOP					
	22001/050 CdR:2001 CdG:2001 Pgt:PGT2001		0,00	0,00	150.000,00
	Totale Investimento: 0076	**150.000,00**	**0,00**	**0,00**	**150.000,00**
0077	**Lavori vari di manutenzione straordinaria negli impianti degli edifici scolastici provinciali (2012)**	Identificativo: 19 bis			
Mutui/BOP					
	22001/060 CdR:2001 CdG:2001 Pgt:PGT2001		0,00	0,00	150.000,00
	Totale Investimento: 0077	**150.000,00**	**0,00**	**0,00**	**150.000,00**

Piano Programma degli Investimenti Anni: 2010/2011/2012

2001 Edilizia scolastica

Valuta: EURO

Investimento / Modalita' di Finanziamento / Entrata - Cap./Art./CdR/CdG/Pgt	Descrizione / Spesa - Cap./Art./CdR/CdG/Pgt	Costo Complessivo	Previsione 2010	Previsione 2011	Previsione 2012
0078	**Lavori di bonifica edilizia (intonaci esterni, calcestruzzi, membrane impermeabilizzanti) del palazzetto dello sport di Lugo**	Identificativo: 19 ter			
Mutui/BOP					
	22001/050 CdR:2001 CdG:2001 Pgt:PGT2001		0,00	0,00	150.000,00
	Totale Investimento: 0078	**150.000,00**	**0,00**	**0,00**	**150.000,00**
0079	**Lavori di bonifica edilizia (rifacimento di rete di smaltimento acque reflue) della sede di Via Oberdan dell'IPSSAR "Artusi" di Riolo Terme**	Identificativo: 24 ter			
Mutui/BOP					
	22001/050 CdR:2001 CdG:2001 Pgt:PGT2001		0,00	0,00	50.000,00
	Totale Investimento: 0079	**50.000,00**	**0,00**	**0,00**	**50.000,00**
0080	**Lavori di bonifica edilizia (ristrutturazione gruppo servizi) della sede di Via S. Giovanni Battista dell'ITP "Bucci" di Faenza**	Identificativo: 24 quater			
Mutui/BOP					
	22001/050 CdR:2001 CdG:2001 Pgt:PGT2001		0,00	0,00	50.000,00
	Totale Investimento: 0080	**50.000,00**	**0,00**	**0,00**	**50.000,00**
0285	**Lavori di sistemazione delle coperture della zona aule della sede dell'ISA "Ballardini" di Faenza**	Identificativo: 03			
Mutui/BOP					
	22001/050 CdR:2001 CdG:2001 Pgt:PGT2001		0,00	0,00	150.000,00
	Totale Investimento: 0285	**150.000,00**	**0,00**	**0,00**	**150.000,00**
0289	**Interventi di qualificazione energetica negli edifici pubblici di cui al bando regionale DGR 417 del 2009-MUTUO FLESSIBILE 2010/2011**	Identificativo: 05			
Mutui/BOP					
	22001/060 CdR:2001 CdG:2001 Pgt:PGT2001		175.000,00	175.000,00	0,00
Trasferimenti Regionali					
40830/000 CdR:0801 CdG:0801 Pgt:PGT00	22001/060 CdR:2001 CdG:2001 Pgt:PGT2001		150.000,00	0,00	0,00
	Totale Investimento: 0289	**500.000,00**	**325.000,00**	**175.000,00**	**0,00**

Piano Programma degli Investimenti Anni: 2010/2011/2012

2001 Edilizia scolastica

Valuta: EURO

Investimento / Modalita' di Finanziamento	Descrizione				
Entrata - Cap./Art./CdR/CdG/Pgt	Spesa - Cap./Art./CdR/CdG/Pgt	Costo Complessivo	Previsione 2010	Previsione 2011	Previsione 2012
0292	**Lavori di bonifica edilizia (ristrutturazione gruppo servizi) della sede di Via Nuova 45 dell'ITIP "Bucci" di Faenza**	Identificativo: 10			
Mutui/BOP					
	22001/050 CdR:2001 CdG:2001 Pgt:PGT2001		0,00	0,00	50.000,00
	Totale Investimento: 0292	**50.000,00**	**0,00**	**0,00**	**50.000,00**
0293	**Sostituzione di infissi della sede dell'ITC "A.Oriani" di Faenza 3° stralcio**	Identificativo: 21			
Mutui/BOP					
	22001/050 CdR:2001 CdG:2001 Pgt:PGT2001		0,00	0,00	200.000,00
	Totale Investimento: 0293	**200.000,00**	**0,00**	**0,00**	**200.000,00**
0294	**Lavori di bonifica edilizia (ristrutturazione gruppo servizi) della sede dell' ITCG "Oriani" di Faenza**	Identificativo: 23			
Mutui/BOP					
	22001/050 CdR:2001 CdG:2001 Pgt:PGT2001		0,00	0,00	50.000,00
	Totale Investimento: 0294	**50.000,00**	**0,00**	**0,00**	**50.000,00**
0295	**Sostituzione di infissi esterni della sede del LS "Oriani" di Ravenna**	Identificativo: 24			
Mutui/BOP					
	22001/050 CdR:2001 CdG:2001 Pgt:PGT2001		0,00	0,00	250.000,00
	Totale Investimento: 0295	**250.000,00**	**0,00**	**0,00**	**250.000,00**
0304	**Lavori di bonifica delle coperture della sede dell'ITC "Ginanni" di Ravenna - 2° stralcio**	Identificativo: 24 bis			
Mutui/BOP					
	22001/050 CdR:2001 CdG:2001 Pgt:PGT2001		0,00	0,00	200.000,00
	Totale Investimento: 0304	**200.000,00**	**0,00**	**0,00**	**200.000,00**
0308	**Lavori di manutenzione aree verdi degli edifici scolastici provinciali 2012**	Identificativo: 09 bis			
Mutui/BOP					
	22001/180 CdR:2001 CdG:2001 Pgt:PGT2001		0,00	0,00	120.000,00
	Totale Investimento: 0308	**120.000,00**	**0,00**	**0,00**	**120.000,00**

Piano Programma degli Investimenti Anni: 2010/2011/2012

2001 Edilizia scolastica

Valuta: EURO

Investimento / Modalita' di Finanziamento	Descrizione	Costo Complessivo	Previsione 2010	Previsione 2011	Previsione 2012
Entrata - Cap./Art./CdR/CdG/Pgt	Spesa - Cap./Art./CdR/CdG/Pgt				
0310	**Lavori di bonifica ambientale (sostituzione di pavimentazioni in vinile omogeneo) della sede dell'IPSIA "Manfredi" di Lugo**	Identificativo: 15 bis			
Mutui/BOP					
	22001/050 CdR:2001 CdG:2001 Pgt:PGT2001		0,00	0,00	50.000,00
	Totale Investimento: 0310	**50.000,00**	**0,00**	**0,00**	**50.000,00**
0311	**Interventi di riqualificazione edilizia-impiantistica ai fini del rilascio del Certificato di Prevenzione Incendi (CPI)**				
Mutui/BOP					
	22001/060 CdR:2001 CdG:2001 Pgt:PGT2001		0,00	0,00	609.000,00
	Totale Investimento: 0311	**609.000,00**	**0,00**	**0,00**	**609.000,00**
0312	**Sostituzione di infissi esterni della sede dell'ITC "G. Compagnoni" di Lugo**	Identificativo: 24 quater			
Mutui/BOP					
	22001/050 CdR:2001 CdG:2001 Pgt:PGT2001		0,00	0,00	150.000,00
	Totale Investimento: 0312	**150.000,00**	**0,00**	**0,00**	**150.000,00**
0319	**Sostituzione di infissi esterni della sede dell'ITI "N.Baldini" di Ravenna**	Identificativo: 17			
Mutui/BOP					
	22001/050 CdR:2001 CdG:2001 Pgt:PGT2001		0,00	0,00	600.000,00
	Totale Investimento: 0319	**600.000,00**	**0,00**	**0,00**	**600.000,00**
0320	**Interventi di riqualificazione edilizia-impiantistica ai fini del rilascio del Certificato di Prevenzione Incendi (CPI)**	Identificativo: 18 ter			
Mutui/BOP					
	22001/060 CdR:2001 CdG:2001 Pgt:PGT2001		0,00	350.000,00	0,00
	Totale Investimento: 0320	**350.000,00**	**0,00**	**350.000,00**	**0,00**
0321	**Interventi di riqualificazione edilizia-impiantistica ai fini del rilascio del Certificato di Prevenzione Incendi (CPI): LC Torricelli di Faenza**	Identificativo: 21			
Mutui/BOP					
	22001/060 CdR:2001 CdG:2001 Pgt:PGT2001		107.000,00	0,00	0,00
	Totale Investimento: 0321	**107.000,00**	**107.000,00**	**0,00**	**0,00**

Piano Programma degli Investimenti Anni: 2010/2011/2012

2001 Edilizia scolastica

Valuta: EURO

Investimento / Modalita' di Finanziamento	Descrizione		Costo Complessivo	Previsione 2010	Previsione 2011	Previsione 2012
Entrata - Cap./Art./CdR/CdG/Pgt	Spesa - Cap./Art./CdR/CdG/Pgt					
0351	**Lavori di bonifica e consolidamento delle coperture della parte storica sede ISA Ballardini di Faenza**					
Devoluzione Mutui						
50900/000 CdR:0801 CdG:0801 Pgt:PGT00	22001/050 CdR:2001 CdG:2001 Pgt:PGT2001			200.000,00	0,00	0,00
	Totale Investimento:	**0351**	**200.000,00**	**200.000,00**	**0,00**	**0,00**
0352	**Lavori di adeguamento normativo vetrate sede ISIA Faenza**		Identificativo: 11 bis			
Devoluzione Mutui						
50900/000 CdR:0801 CdG:0801 Pgt:PGT00	22001/020 CdR:2001 CdG:2001 Pgt:PGT2001			50.000,00	0,00	0,00
	Totale Investimento:	**0352**	**50.000,00**	**50.000,00**	**0,00**	**0,00**
0353	**Interventi di riqualificazione edilizia-impiantistica ai fini del rilascio del Certificato di Prevenzione Incendi (CPI): LS "Ricci Curbastro" di Lugo**		Identificativo: 28			
Devoluzione Mutui						
50900/000 CdR:0801 CdG:0801 Pgt:PGT00	22001/060 CdR:2001 CdG:2001 Pgt:PGT2001			170.000,00	0,00	0,00
	Totale Investimento:	**0353**	**170.000,00**	**170.000,00**	**0,00**	**0,00**
0355	**Lavori di completamento della ristrutturazione interna della parte storica della sede dell'ISA "Ballardini" di Faenza**		Identificativo: 25			
Mutui/BOP						
	22001/050 CdR:2001 CdG:2001 Pgt:PGT2001			0,00	0,00	80.000,00
	Totale Investimento:	**0355**	**80.000,00**	**0,00**	**0,00**	**80.000,00**
0507	**Interventi di sistemazione e riqualificazione impianti elettrici speciali (scariche atmosferiche, rilevazione fumi e spegnimento automatico, illuminazione di emergenza e allarme) e impianti elettrici ordinari**					
Devoluzione Mutui						
50900/000 CdR:0801 CdG:0801 Pgt:PGT00	22001/060 CdR:2001 CdG:2001 Pgt:PGT2001			112.000,00	0,00	0,00
	Totale Investimento:	**0507**	**112.000,00**	**112.000,00**	**0,00**	**0,00**
0508	**Interventi di abbattimento delle barriere architettoniche presso la sede dell'IPS Stoppa di Lugo**		Identificativo: 03			
Devoluzione Mutui						
50900/000 CdR:0801 CdG:0801 Pgt:PGT00	22001/040 CdR:2001 CdG:2001 Pgt:PGT2001			200.000,00	0,00	0,00
	Totale Investimento:	**0508**	**200.000,00**	**200.000,00**	**0,00**	**0,00**

Piano Programma degli Investimenti Anni: 2010/2011/2012

2001 Edilizia scolastica

Valuta: EURO

Investimento / Modalita' di Finanziamento / Entrata - Cap./Art./CdR/CdG/Pgt	Descrizione / Spesa - Cap./Art./CdR/CdG/Pgt	Costo Complessivo	Previsione 2010	Previsione 2011	Previsione 2012
0509	**Sostituzione infissi esterni sede dell'ITC "G. Ginanni" di Ravenna**	Identificativo: 16			
Devoluzione Mutui					
50900/000 CdR:0801 CdG:0801 Pgt:PGT00	22001/050 CdR:2001 CdG:2001 Pgt:PGT2001		268.000,00	0,00	0,00
	Totale Investimento: 0509	**268.000,00**	**268.000,00**	**0,00**	**0,00**
0510	**Sostituzione di infissi esterni della sede dell'ITI "N.Baldini" di Ravenna**	Identificativo: 17			
Devoluzione Mutui					
50900/000 CdR:0801 CdG:0801 Pgt:PGT00	22001/050 CdR:2001 CdG:2001 Pgt:PGT2001		380.000,00	0,00	0,00
	Totale Investimento: 0510	**380.000,00**	**380.000,00**	**0,00**	**0,00**
0511	**Lavori di bonifica edilizia (intonaci esterni, cornicioni, marciapiani, tinteggiature) della sede dell'IPS "E. Stoppa" di Lugo**	Identificativo: 20			
Mutui/BOP					
	22001/050 CdR:2001 CdG:2001 Pgt:PGT2001		0,00	0,00	150.000,00
	Totale Investimento: 0511	**150.000,00**	**0,00**	**0,00**	**150.000,00**
0512	**Lavori di adeguamento normativo della sede di Via Angioli dell'IPSSAR Artusi di Riolo Terme**	Identificativo: 09			
Devoluzione Mutui					
50900/000 CdR:0801 CdG:0801 Pgt:PGT00	22001/020 CdR:2001 CdG:2001 Pgt:PGT2001		90.000,00	0,00	0,00
	Totale Investimento: 0512	**90.000,00**	**90.000,00**	**0,00**	**0,00**
0513	**Lavori di bonifica edilizia (intonaci esterni, cornicioni, marciapiani, tinteggiature) della sede dell'IPS "E. Stoppa" di Lugo**	Identificativo: 08			
Mutui/BOP					
	22001/050 CdR:2001 CdG:2001 Pgt:PGT2001		0,00	150.000,00	0,00
	Totale Investimento: 0513	**150.000,00**	**0,00**	**150.000,00**	**0,00**
0514	**Lavori di bonifica edilizia (intonaci, cornicioni e tinteggiature) della sede dell'IPSIA "Manfredi" di Lugo**				
Devoluzione Mutui					
50900/000 CdR:0801 CdG:0801 Pgt:PGT00	22001/050 CdR:2001 CdG:2001 Pgt:PGT2001		300.000,00	0,00	0,00
	Totale Investimento: 0514	**300.000,00**	**300.000,00**	**0,00**	**0,00**

Piano Programma degli Investimenti Anni: 2010/2011/2012

2001 Edilizia scolastica

Valuta: EURO

Investimento / Modalita' di Finanziamento / Entrata - Cap./Art./CdR/CdG/Pgt	Descrizione / Spesa - Cap./Art./CdR/CdG/Pgt	Costo Complessivo	Previsione 2010	Previsione 2011	Previsione 2012
0521	**Lavori di bonifica edilizia (intonaci esterni, cornicioni, marciapiedi, tinteggiature) sede ISAC "Ballardini" di Faenza**				
Mutui/BOP					
	22001/050 CdR:2001 CdG:2001 Pgt:PGT2001		0,00	0,00	300.000,00
	Totale Investimento: 0521	**300.000,00**	**0,00**	**0,00**	**300.000,00**
0525	**Interventi di riqualificazione edilizia-impiantistica ai fini del rilascio del Certificato di Prevenzione Incendi (CPI): LS "Oriani" e LC "Alighieri"**	Identificativo: 10			
Devoluzione Mutui					
50900/000 CdR:0801 CdG:0801 Pgt:PGT00	22001/060 CdR:2001 CdG:2001 Pgt:PGT2001		90.000,00	0,00	0,00
	Totale Investimento: 0525	**90.000,00**	**90.000,00**	**0,00**	**0,00**
0526	**Interventi di qualificazione energetica del LS "Curbastro" di Lugo mediante allestimento di tetto fotovoltaico per produzione di energia elettrica da inserire nelle falde nella parte in costruzione (ampliamento dell'edificio)**	Identificativo: 28			
Devoluzione Mutui					
50900/000 CdR:0801 CdG:0801 Pgt:PGT00	22001/060 CdR:2001 CdG:2001 Pgt:PGT2001		130.000,00	0,00	0,00
	Totale Investimento: 0526	**130.000,00**	**130.000,00**	**0,00**	**0,00**
0560	**Lavori vari di manutenzione straordinaria negli edifici scolastici provinciali di Ravenna e Cervia (2010)**				
Mutui/BOP					
	22001/050 CdR:2001 CdG:2001 Pgt:PGT2001		370.000,00	0,00	0,00
	Totale Investimento: 0560	**370.000,00**	**370.000,00**	**0,00**	**0,00**
0561	**Lavori vari di manutenzione straordinaria negli edifici scolastici provinciali di Ravenna e Cervia (2011)**				
Mutui/BOP					
	22001/050 CdR:2001 CdG:2001 Pgt:PGT2001		0,00	350.000,00	0,00
	Totale Investimento: 0561	**350.000,00**	**0,00**	**350.000,00**	**0,00**
0599	**Lavori vari di manutenzione straordinaria negli edifici scolastici provinciali di Ravenna e Cervia (2012)**				
Mutui/BOP					
	22001/050 CdR:2001 CdG:2001 Pgt:PGT2001		0,00	0,00	400.000,00
	Totale Investimento: 0599	**400.000,00**	**0,00**	**0,00**	**400.000,00**

Piano Programma degli Investimenti Anni: 2010/2011/2012

2001 Edilizia scolastica

Valuta: EURO

Investimento / Modalita' di Finanziamento	Descrizione	Costo Complessivo	Previsione 2010	Previsione 2011	Previsione 2012
Entrata - Cap./Art./CdR/CdG/Pgt	Spesa - Cap./Art./CdR/CdG/Pgt				
0612	**Interventi di razionalizzazione impiantistica e qualificazione energetica degli edifici scolastici provinciali**				
Mutui/BOP					
	22001/060 CdR:2001 CdG:2001 Pgt:PGT2001		181.334,00	0,00	0,00
Trasferimenti Regionali					
40830/000 CdR:0801 CdG:0801 Pgt:PGT00	22001/060 CdR:2001 CdG:2001 Pgt:PGT2001		197.666,00	0,00	0,00
	Totale Investimento: 0612	**379.000,00**	**379.000,00**	**0,00**	**0,00**
0631	**Lavori di adeguamento normativo degli impianti elettrici Istituto Commerciale G.Compagnoni Lugo 2° stralcio**				
Mutui/BOP					
	22001/030 CdR:2001 CdG:2001 Pgt:PGT2001		50.000,00	0,00	0,00
Trasferimenti Regionali					
40830/000 CdR:0801 CdG:0801 Pgt:PGT00	22001/030 CdR:2001 CdG:2001 Pgt:PGT2001		100.000,00	0,00	0,00
	Totale Investimento: 0631	**150.000,00**	**150.000,00**	**0,00**	**0,00**
0632	**Lavori di adeguamento alle norme di prevenzione incendi in edifici scolastici vari ai sensi del DM 26/8/92**				
Mutui/BOP					
	22001/020 CdR:2001 CdG:2001 Pgt:PGT2001		76.343,00	0,00	0,00
Trasferimenti Regionali					
40830/000 CdR:0801 CdG:0801 Pgt:PGT00	22001/020 CdR:2001 CdG:2001 Pgt:PGT2001		152.657,00	0,00	0,00
	Totale Investimento: 0632	**229.000,00**	**229.000,00**	**0,00**	**0,00**
0633	**Adeguamento normativo e funzionale degli impianti di sicurezza parte idrica e elettrica in istituti scolastici**				
Mutui/BOP					
	22001/060 CdR:2001 CdG:2001 Pgt:PGT2001		105.000,00	0,00	0,00
Trasferimenti Regionali					
40830/000 CdR:0801 CdG:0801 Pgt:PGT00	22001/060 CdR:2001 CdG:2001 Pgt:PGT2001		45.000,00	0,00	0,00
	Totale Investimento: 0633	**150.000,00**	**150.000,00**	**0,00**	**0,00**
Riepilogo Generale : 2001		**11.160.000,00**	**4.606.000,00**	**1.845.000,00**	**4.709.000,00**

Piano Programma degli Investimenti Anni: 2010/2011/2012

2002 Patrimonio — **Valuta: EURO**

Investimento / Modalita' di Finanziamento	Descrizione	Costo Complessivo	Previsione 2010	Previsione 2011	Previsione 2012
Entrata - Cap./Art./CdR/CdG/Pgt	Spesa - Cap./Art./CdR/CdG/Pgt				
0051	**Lavori di sistemazione dell'area esterna di Palazzo Grossi di Ravenna**	Identificativo: 04			
Mutui/BOP					
	22011/080 CdR:2002 CdG:2002 Pgt:PGT2002		0,00	0,00	300.000,00
	Totale Investimento: 0051	**300.000,00**	**0,00**	**0,00**	**300.000,00**
0084	**Lavori di adeguamento funzionale e manutenzione straordinaria di una porzione dell'edificio in Via Monti - Zona Bassette - ad uso servizi provinciali (autisti e falegnameria)**	Identificativo: 09 bis			
Mutui/BOP					
	22011/070 CdR:2002 CdG:2002 Pgt:PGT2002		50.000,00	0,00	0,00
	Totale Investimento: 0084	**50.000,00**	**50.000,00**	**0,00**	**0,00**
0089	**Lavori di manutenzione straordinaria dell'Ostello per la Gioventù "D.Alighieri" di Ravenna**	Identificativo: 15 bis			
Mutui/BOP					
	22011/155 CdR:2002 CdG:2002 Pgt:PGT2002		52.000,00	0,00	0,00
Trasferimenti Diversi					
40850/000 CdR:0801 CdG:0801 Pgt:PGT00	22011/155 CdR:2002 CdG:2002 Pgt:PGT2002		78.000,00	0,00	0,00
	Totale Investimento: 0089	**130.000,00**	**130.000,00**	**0,00**	**0,00**
0300	**Lavori di adeguamento funzionale (impianti e arredi) del Centro per l'impiego di Lugo**	Identificativo: 09			
Mutui/BOP					
	22011/070 CdR:2002 CdG:2002 Pgt:PGT2002		150.000,00	0,00	0,00
	Totale Investimento: 0300	**150.000,00**	**150.000,00**	**0,00**	**0,00**
0301	**Lavori vari di manutenzione straordinaria delle sedi degli uffici provinciali anno 2010**	Identificativo: 11 bis			
Mutui/BOP					
	22011/070 CdR:2002 CdG:2002 Pgt:PGT2002		300.000,00	0,00	0,00
	Totale Investimento: 0301	**300.000,00**	**300.000,00**	**0,00**	**0,00**

Piano Programma degli Investimenti Anni: 2010/2011/2012

2002 Patrimonio — **Valuta: EURO**

Investimento / Modalita' di Finanziamento / Entrata - Cap./Art./CdR/CdG/Pgt	Descrizione / Spesa - Cap./Art./CdR/CdG/Pgt	Costo Complessivo	Previsione 2010	Previsione 2011	Previsione 2012
0314	**Lavori di manutenzione straordinaria ed allestimento uffici nell'ambito della riorganizzazione e ridistribuzione interna degli edifici di competenza provinciale - 1° stralcio**				
Mutui/BOP					
	22011/070 CdR:2002 CdG:2002 Pgt:PGT2002		0,00	50.000,00	0,00
	Totale Investimento: 0314	**50.000,00**	**0,00**	**50.000,00**	**0,00**
0347	**Lavori vari di manutenzione straordinaria negli impianti degli uffici provinciali 2010**				
Mutui/BOP					
	22011/070 CdR:2002 CdG:2002 Pgt:PGT2002		50.000,00	0,00	0,00
	Totale Investimento: 0347	**50.000,00**	**50.000,00**	**0,00**	**0,00**
0515	**Lavori di riqualificazione della Residenza Provinciale di Ravenna (Restauro del porticato su P.zza S. Francesco)**	Identificativo: 03			
Mutui/BOP					
	22011/070 CdR:2002 CdG:2002 Pgt:PGT2002		0,00	50.000,00	0,00
	Totale Investimento: 0515	**50.000,00**	**0,00**	**50.000,00**	**0,00**
0517	**Lavori di manutenzione straordinaria dei coperti e delle facciate dell'edificio sede della Caserma dei Carabinieri di Cervia**	Identificativo: 11			
Mutui/BOP					
	22011/130 CdR:2002 CdG:2002 Pgt:PGT2002		0,00	0,00	100.000,00
	Totale Investimento: 0517	**100.000,00**	**0,00**	**0,00**	**100.000,00**
0518	**Completamento dei lavori di costruzione della sede dei servizi operativi provinciali e di Protezione Civile (fotovoltaico e illuminazione)**				
Mutui/BOP					
	22011/070 CdR:2002 CdG:2002 Pgt:PGT2002		0,00	0,00	486.000,00
	Totale Investimento: 0518	**486.000,00**	**0,00**	**0,00**	**486.000,00**
0520	**Completamento dei lavori di costruzione della sede dei servizi operativi provinciali e di Protezione Civile (sistemazione area esterna)**				
Mutui/BOP					
	22011/070 CdR:2002 CdG:2002 Pgt:PGT2002		0,00	480.000,00	0,00
	Totale Investimento: 0520	**480.000,00**	**0,00**	**480.000,00**	**0,00**

Piano Programma degli Investimenti Anni: 2010/2011/2012

2002 Patrimonio — **Valuta: EURO**

Investimento / Modalita' di Finanziamento	Descrizione	Costo Complessivo	Previsione 2010	Previsione 2011	Previsione 2012
Entrata - Cap./Art./CdR/CdG/Pgt	Spesa - Cap./Art./CdR/CdG/Pgt				
0522	**Lavori vari di manutenzione straordinaria negli impianti degli uffici provinciali anno 2012**				
Mutui/BOP					
	22011/070 CdR:2002 CdG:2002 Pgt:PGT2002		0,00	0,00	50.000,00
	Totale Investimento: 0522	**50.000,00**	**0,00**	**0,00**	**50.000,00**
0523	**Lavori di manutenzione straordinaria delle sedi degli uffici provinciali**	Identificativo: 07			
Mutui/BOP					
	22011/070 CdR:2002 CdG:2002 Pgt:PGT2002		0,00	0,00	150.000,00
	Totale Investimento: 0523	**150.000,00**	**0,00**	**0,00**	**150.000,00**
0524	**Lavori vari di manutenzione straordinaria delle sedi degli uffici provinciali anno 2012**	Identificativo: 16			
Mutui/BOP					
	22011/070 CdR:2002 CdG:2002 Pgt:PGT2002		0,00	0,00	250.000,00
	Totale Investimento: 0524	**250.000,00**	**0,00**	**0,00**	**250.000,00**
0528	**Lavori vari di manutenzione straordinaria delle sedi degli uffici provinciali anno 2011**	Identificativo: 07			
Mutui/BOP					
	22011/070 CdR:2002 CdG:2002 Pgt:PGT2002		0,00	200.000,00	0,00
	Totale Investimento: 0528	**200.000,00**	**0,00**	**200.000,00**	**0,00**
0529	**Lavori vari di manutenzione straordinaria negli impianti degli uffici provinciali 2011**				
Mutui/BOP					
	22011/070 CdR:2002 CdG:2002 Pgt:PGT2002		0,00	50.000,00	0,00
	Totale Investimento: 0529	**50.000,00**	**0,00**	**50.000,00**	**0,00**

Piano Programma degli Investimenti Anni: 2010/2011/2012

2002 Patrimonio — **Valuta: EURO**

Investimento / Modalita' di Finanziamento	Descrizione	Entrata - Cap./Art./CdR/CdG/Pgt	Spesa - Cap./Art./CdR/CdG/Pgt	Costo Complessivo	Previsione 2010	Previsione 2011	Previsione 2012
0628	**Lavori di sistemazione distributiva della zona al piano terra e manutenzione straordinaria della Residenza Provinciale di Ravenna**						
Mutui/BOP							
			22011/070 CdR:2002 CdG:2002 Pgt:PGT2002		160.000,00	0,00	0,00
			Totale Investimento: 0628	**160.000,00**	**160.000,00**	**0,00**	**0,00**

Riepilogo Generale :	**2002**	**3.006.000,00**	**840.000,00**	**830.000,00**	**1.336.000,00**

Piano Programma degli Investimenti Anni: 2010/2011/2012

2401 Politiche comunitarie

Valuta: EURO

Investimento / Modalita' di Finanziamento	Descrizione	Costo Complessivo	Previsione 2010	Previsione 2011	Previsione 2012
Entrata - Cap./Art./CdR/CdG/Pgt	Spesa - Cap./Art./CdR/CdG/Pgt				
0552	**Concorso della Provincia di Ravenna al co-finanziamento degli investimenti POR 2007-2013**				
Mutui/BOP					
	22407/040 CdR:2401 CdG:2401 Pgt:PGT2401		450.000,00	0,00	0,00
	Totale Investimento: 0552	**450.000,00**	**450.000,00**	**0,00**	**0,00**
0553	**Concorso della Provincia di Ravenna al co-finanziamento degli investimenti POR 2007-2013**				
Mutui/BOP					
	22407/040 CdR:2401 CdG:2401 Pgt:PGT2401		0,00	150.000,00	0,00
	Totale Investimento: 0553	**150.000,00**	**0,00**	**150.000,00**	**0,00**
0592	**Contributi in c/capitale per ASSE 4 POR 2007-2013 (QUOTA FESR)**				
Trasferimenti Diversi					
42475/000 CdR:2401 CdG:2401 Pgt:PGT2401	22417/075 CdR:2401 CdG:2401 Pgt:PGT2401		275.435,00	0,00	0,00
	Totale Investimento: 0592	**275.435,00**	**275.435,00**	**0,00**	**0,00**
0593	**Contributi in c/capitale per ASSE 4 POR 2007-2013 (QUOTA STATO)**				
Trasferimenti dallo Stato					
42480/000 CdR:2401 CdG:2401 Pgt:PGT2401	22417/080 CdR:2401 CdG:2401 Pgt:PGT2401		470.451,00	0,00	0,00
	Totale Investimento: 0593	**470.451,00**	**470.451,00**	**0,00**	**0,00**
0602	**Concorso della Provincia di Ravenna al co-finanziamento degli investimenti POR 2007-2013**				
Mutui/BOP					
	22407/040 CdR:2401 CdG:2401 Pgt:PGT2401		0,00	0,00	200.000,00
	Totale Investimento: 0602	**200.000,00**	**0,00**	**0,00**	**200.000,00**
0618	**Contributi in c/capitale per ASSE 4 POR 2007-2013 (QUOTA FESR)**				
Trasferimenti Diversi					
42475/000 CdR:2401 CdG:2401 Pgt:PGT2401	22417/075 CdR:2401 CdG:2401 Pgt:PGT2401		0,00	284.268,00	0,00
	Totale Investimento: 0618	**284.268,00**	**0,00**	**284.268,00**	**0,00**

Piano Programma degli Investimenti Anni: 2010/2011/2012

2401 Politiche comunitarie

Valuta: EURO

Investimento / Modalita' di Finanziamento / Entrata - Cap./Art./CdR/CdG/Pgt	Descrizione / Spesa - Cap./Art./CdR/CdG/Pgt	Costo Complessivo	Previsione 2010	Previsione 2011	Previsione 2012
0619	**Contributi in c/capitale per ASSE 4 POR 2007-2013 (QUOTA STATO)**				
Trasferimenti dallo Stato					
42480/000 CdR:2401 CdG:2401 Pgt:PGT2401	22417/080 CdR:2401 CdG:2401 Pgt:PGT2401		0,00	485.536,00	0,00
	Totale Investimento: 0619	**485.536,00**	**0,00**	**485.536,00**	**0,00**
0620	**Contributi in c/capitale per ASSE 4 POR 2007-2013 (QUOTA FESR)**				
Trasferimenti Diversi					
42475/000 CdR:2401 CdG:2401 Pgt:PGT2401	22417/075 CdR:2401 CdG:2401 Pgt:PGT2401		0,00	0,00	310.792,00
	Totale Investimento: 0620	**310.792,00**	**0,00**	**0,00**	**310.792,00**
0621	**Contributi in c/capitale per ASSE 4 POR 2007-2013 (QUOTA STATO)**				
Trasferimenti dallo Stato					
42480/000 CdR:2401 CdG:2401 Pgt:PGT2401	22417/080 CdR:2401 CdG:2401 Pgt:PGT2401		0,00	0,00	530.841,00
	Totale Investimento: 0621	**530.841,00**	**0,00**	**0,00**	**530.841,00**
Riepilogo Generale : 2401		**3.157.323,00**	**1.195.886,00**	**919.804,00**	**1.041.633,00**

Piano Programma degli Investimenti Anni: 2010/2011/2012

2601 Ambiente e suolo

Valuta: EURO

Investimento / Modalita' di Finanziamento	Descrizione		Costo Complessivo	Previsione 2010	Previsione 2011	Previsione 2012
Entrata - Cap./Art./CdR/CdG/Pgt		Spesa - Cap./Art./CdR/CdG/Pgt				
0564	**Contributi in conto capitale per la realizzazione di opere di tutela della risorsa idrica L.R. 25/99 - anno 2010**					
Trasferimenti Diversi						
42645/000 CdR:2601 CdG:2601 Pgt:PGT2601		22607/025 CdR:2601 CdG:2601 Pgt:PGT2601		50.000,00	0,00	0,00
	Totale Investimento:	**0564**	**50.000,00**	**50.000,00**	**0,00**	**0,00**
0565	**Contributi in conto capitale per la realizzazione di opere di tutela della risorsa idrica L.R. 25/99 - Anno 2011**					
Trasferimenti Diversi						
42645/000 CdR:2601 CdG:2601 Pgt:PGT2601		22607/025 CdR:2601 CdG:2601 Pgt:PGT2601		0,00	50.000,00	0,00
	Totale Investimento:	**0565**	**50.000,00**	**0,00**	**50.000,00**	**0,00**
Riepilogo Generale :	**2601**		**100.000,00**	**50.000,00**	**50.000,00**	**0,00**

Piano Programma degli Investimenti Anni: 2010/2011/2012

2801 Beni e attività culturali

Valuta: EURO

Investimento / Modalita' di Finanziamento	Descrizione	Entrata - Cap./Art./CdR/CdG/Pgt	Spesa - Cap./Art./CdR/CdG/Pgt	Costo Complessivo	Previsione 2010	Previsione 2011	Previsione 2012
0611	**Piano Museale 2010**						
Mutui/BOP							
			22805/025 CdR:2801 CdG:2801 Pgt:PGT2801		120.000,00	0,00	0,00
			Totale Investimento: 0611	**120.000,00**	**120.000,00**	**0,00**	**0,00**
0613	**Delega per contributi in materia di musei e beni culturali L.R. 18/2000 - Piano museale 2009**						
Trasferimenti Regionali							
		42810/000 CdR:2801 CdG:2801 Pgt:PGT00	22817/010 CdR:2801 CdG:2801 Pgt:PGT2801		176.250,00	0,00	0,00
			Totale Investimento: 0613	**176.250,00**	**176.250,00**	**0,00**	**0,00**
Riepilogo Generale : 2801				**296.250,00**	**296.250,00**	**0,00**	**0,00**

Piano Programma degli Investimenti Anni: 2010/2011/2012

3201 Istruzione

Valuta: EURO

Investimento / Modalita' di Finanziamento	Descrizione		Costo Complessivo	Previsione 2010	Previsione 2011	Previsione 2012
Entrata - Cap./Art./CdR/CdG/Pgt		Spesa - Cap./Art./CdR/CdG/Pgt				
0608	**Delega per contributi ai comuni e ai soggetti privati per costruzione, acquisto ristrutturazione e arredo delle strutture educative bambini in eta' 0-3 anni L.R. 8/04**					
Trasferimenti Regionali						
43230/000 CdR:3204 CdG:3204 Pgt:PGT3204		23217/010 CdR:3204 CdG:3204 Pgt:PGT3204		700.000,00	0,00	0,00
	Totale Investimento:	**0608**	**700.000,00**	**700.000,00**	**0,00**	**0,00**
Riepilogo Generale :	**3201**		**700.000,00**	**700.000,00**	**0,00**	**0,00**

Piano Programma degli Investimenti Anni: 2010/2011/2012

3401 Corpo di Polizia provinciale

Valuta: EURO

Investimento / Modalita' di Finanziamento	Descrizione	Costo Complessivo	Previsione 2010	Previsione 2011	Previsione 2012
Entrata - Cap./Art./CdR/CdG/Pgt	Spesa - Cap./Art./CdR/CdG/Pgt				
0600	**Acquisto di attrezzature e automezzi per servizio di polizia provinciale 2010**	Identificativo: 0001			
Mutui/BOP					
	23405/170 CdR:3401 CdG:3401 Pgt:PGT3401		80.000,00	0,00	0,00
	Totale Investimento: 0600	**80.000,00**	**80.000,00**	**0,00**	**0,00**
Riepilogo Generale : 3401		**80.000,00**	**80.000,00**	**0,00**	**0,00**
TOTALE GENERALE :		**146.858.743,00**	**92.091.306,00**	**32.144.849,00**	**22.622.588,00**